























## Guía N° 1

Asignatura	Artes Visuales
Curso	1° B
Profesora	Nataly San Martín
OA	<b>OA1:</b> Expresar y crear trabajos de arte a partir de la observación del entorno cultural; vida cotidiana y familiar
Reforzar	<b>Consonante "M"</b>

- Señor apoderado cordiales saludos, a continuación se escriben pequeñas instrucciones para orientar las clases de nuestros niños y así cumplir con el OA (objetivo de aprendizaje).
- Apoderados en Arte repasaremos la letra en estudio "M".
- **Semana 16 al 20**
- **Clase N\*1: Día 20 de Marzo**

### Actividad

Pinta la ilustración según el sonido inicial.

<b>ma</b>				
<b>me</b>				
<b>mi</b>				
<b>mo</b>				
<b>mu</b>				

Repasa y escribe las sílabas ma, me, mi, mo, mu.

ma me mi mo mu

ma me mi mo mu