




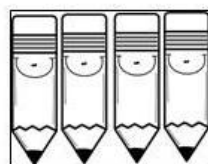

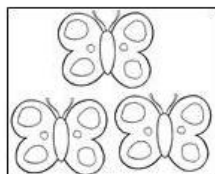

GUÍA Nº2

Asignatura	Matemática
Curso	1º B
Profesora	Nataly San Martín
OA	OA1: Contar números del 0 al 100, de 1 en 1, de 2 en 2, de 5 en 5 y de 10 en 10, hacia adelante y hacia atrás, empezando por cualquier número menor que 100.

Señor apoderado cordiales saludos, a continuación se escriben pequeñas instrucciones para orientar a ordenar números, hacer correspondencia de números con objetos, a contar y así cumplir con el OA (objetivo de aprendizaje) en nuestros niños (as).

- Con la ayuda del apoderado el alumno debe contar, unir y escribir al número correspondiente.
- Semana 16 al 20
- **CLASE Nº 2: Día 18 de Marzo**

Cuenta los objetos de cada cuadro y une con colores el número correcto.



5


1

3

4

2

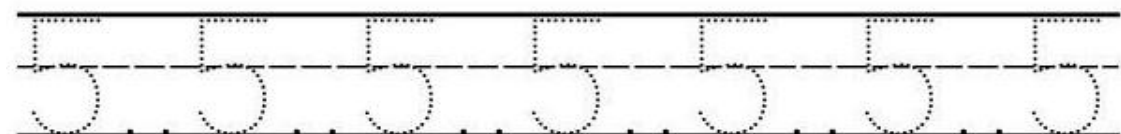
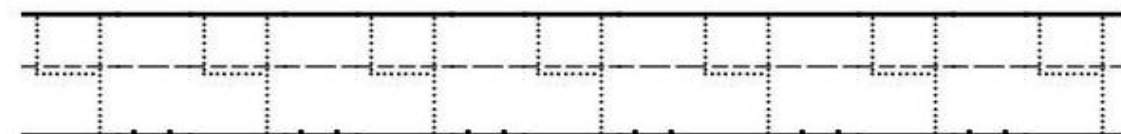
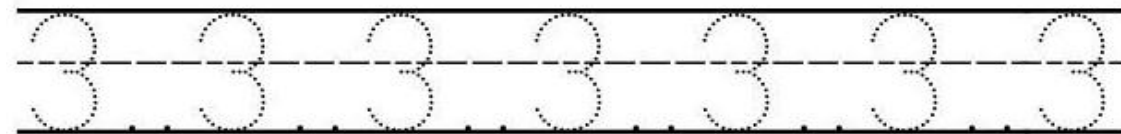
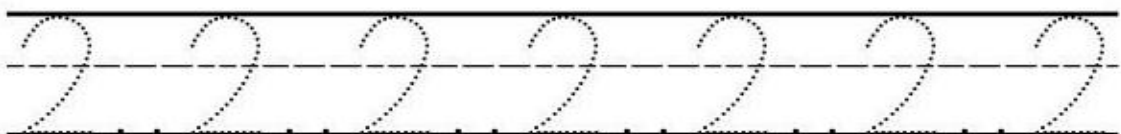
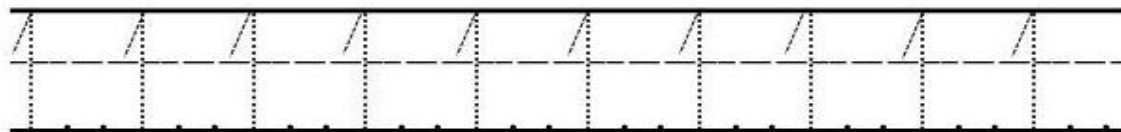
Dibuja la cantidad de 3 huesitos para cada perrito.



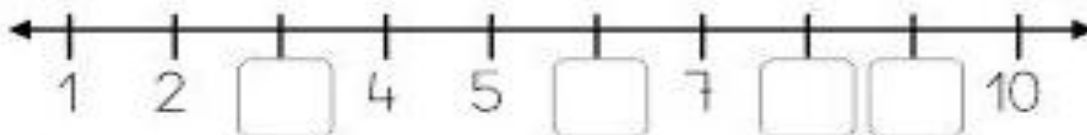


GUÍA Nº2

Lee en voz alta el número indicado y repasa respetando el carril.



Completa los números que faltan en la recta numérica.



Repasa el siguiente número y dibuja su cantidad.

