



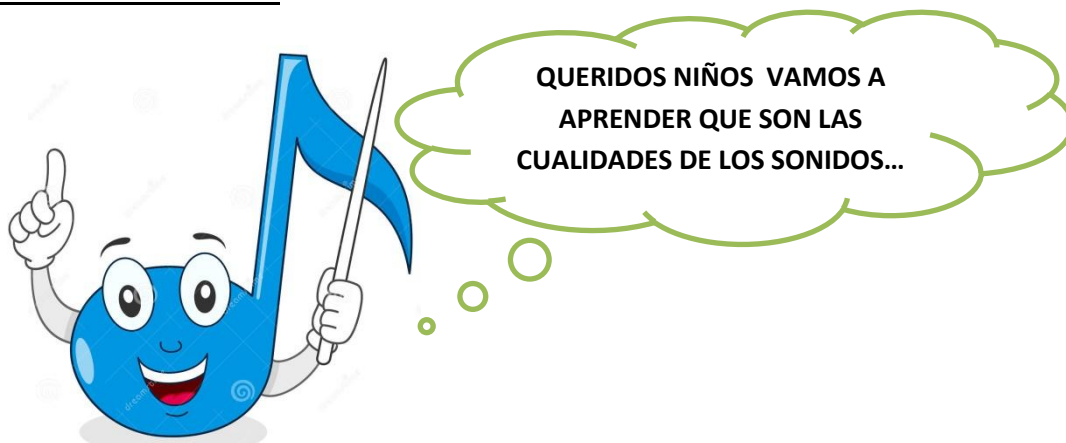
## Guía N° 2

Asignatura	Música
Curso	1° B
Profesora	Nataly San Martín
OA	<b>OA1:</b> Escuchar cualidades del sonido (altura, timbre, intensidad, duración) y elementos del lenguaje musical pulsos, acentos, patrones, secciones) y representarlos en distintas formas.

- Señor apoderado cordiales saludos, a continuación se escriben pequeñas instrucciones para orientar las clases de nuestros niños y así cumplir con el OA (objetivo de aprendizaje).

**SEMANA: 23 AL 27**

**CLASE N°2: Día 25 de Marzo**



### CUALIDADES DEL SONIDO



**ALTURA** Es la afinación del sonido, es decir, si es  
La relacionamos con las notas musicales.

{ Agudo  
Medio  
Grave



**DURACIÓN** Es el tiempo en que se mantiene el sonido:  
La relacionamos con las figuras rítmicas.

{ Largo  
Corto



**INTENSIDAD** Sería el volumen del sonido:

{ Débil  
Fuerte




**TIMBRE** Es el color del sonido, por el que diferenciamos unos de otros (unos son más dulces, otros más metálicos, etc.).

*Prueba a distinguir los siguientes sonidos.*



**MARCA CON UNA X SEGÚN CORRESPONDA Y LUEGO PINTA.**

**1. Marca y pinta los objetos que emiten sonidos.**




**2. Marca y pinta los objetos que emiten un sonido débil.**



**3. Marca y pinta los objetos que emiten sonidos fuertes.**



**4. Marca y pinta los objetos que emiten sonidos graves.**



**5. Dibuja un objeto que emita un sonido largo (duración) y no olvides pintarlo.**

