


## GUÍA Nº3 CONSONANTE “M”

Asignatura	Lenguaje y Comunicación
Curso	1° B
Profesora	Nataly San Martín
OA	<b>OA3</b> : conciencia fonológica de la consonante “m” <b>OA5:</b> Leer en voz alta.
Letra en estudio	“m”

Señor apoderado cordiales saludos, a continuación se escriben pequeñas instrucciones para orientar a Identificar y reconocer la consonante “M” en los espacios correspondiente al carril o modelo señalado y así cumplir con el OA (objetivo de aprendizaje) en nuestros niños (as).

- Debe seguir las instrucciones y respetar espacios en el carril de las sílabas (ma, me, mi, mo, mu)
- Pronunciar en voz alta la palabra “mama” y sigue el modelo.
- **CLASE Nº 3: Día 18 de Marzo**

### Leer en voz alta.



### Repasa y escribe las sílabas ma, me, mi, mo, mu.

ma me mi mo mu

---

ma me mi mo mu

---



---



---



---



---



---



---




---




---



### GUÍA Nº3 CONSONANTE "M"



Une la sílaba inicial que corresponde a cada dibujo.



Encierra todas las letras "M" que encuentres en la maleta.

