




### GUÍA Nº4


Asignatura	Matemática
Curso	1º B
Profesora	Nataly San Martín
OA	<b>OA1:</b> Contar números del 0 al 100, de 1 en 1, de 2 en 2, de 5 en 5 y de 10 en 10, hacia adelante y hacia atrás, empezando por cualquier número menor que 100.


Señor apoderado cordiales saludos, a continuación se escriben pequeñas instrucciones para orientar a ordenar números, hacer correspondencia de números con objetos, a contar y así cumplir con el OA (objetivo de aprendizaje) en nuestros niños (as).


- Con la ayuda del apoderado el alumno debe contar y escribir al número correspondiente.
- Semana 23 al 27
- **CLASE Nº 4: Día 23 de Marzo**


#### Cuenta y escribe el número correcto.


 →


 →

 →


 →


 →


 →


 →

#### Colorea el número de objetos indicado.

→ 


→ 

→ 


→ 



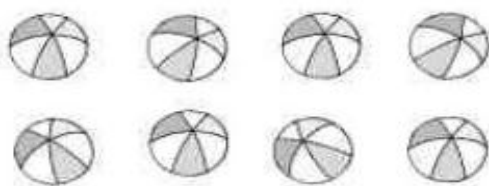
**Cuenta y rodea el número.**



3 5 7




2 4 6



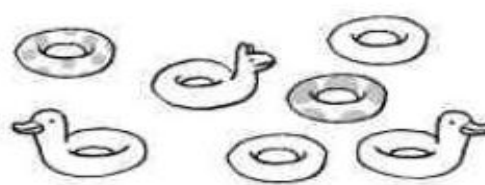
6 7 8



1 4 8



3 6 9



5 6 7

**Completa.**



**Cuenta y escribe el número.**

