






ASIGNATURA	INGLÉS	NIVEL	5º
UNIDAD	Guía N° 3	OA N°	OA 3-4-13
OBJETIVO DE LA GUIA.	1. Utilizar vocabulario referido a la escuela y la sala de clases. 2. Utilizar apoyo visual y contextual para apoyar la comprensión auditiva	INDICADORES DE EVALUACION.	<ul style="list-style-type: none"> <li>•Identifican ideas generales en el texto y responden preguntas de comprensión simples.</li> <li>•Identifican información explícita del texto y completan organizadores gráficos simples.</li> <li>• Reconocen y usan vocabulario temático en diferentes contextos.</li> </ul>

INSTRUCCIONES PARA EL DESARROLLO DE LA GUIA.	<p>A) Ver página de internet para repasar los útiles escolares.</p> <p>B) Leer oraciones y completar de acuerdo a la imagen</p> <p>C) Predicen lo que van a ver encerrando a, b o c</p> <p>D) Ven video</p> <p>E) Responden la pregunta sobre el video.</p> <p>F) Ven nuevamente el video y completan el diálogo.</p>
--	---

GUIA N° 3	FECHA: 30 de Marzo 3 de Abril	NOMBRE DE LA GUIA	School objects and reading
<p>A) CHECK THE VOCABULARY ABOUT SCHOOL WATCHING: <a href="https://youtu.be/AS5nhKzaOqo">https://youtu.be/AS5nhKzaOqo</a>.</p> <p>B) COMPLETE THE SENTENCES WITH THE NAME OF THE PICTURE</p> <p>1. I write in my notebook with the _____ </p> <p>2. I read a _____ about History. </p> <p>3. I keep my pencils in my _____ </p> <p>4. I can cut the paper with the _____ </p> <p>5. I can stick the paper with my _____ </p>			

C) Before Watching a video. Predict  
Circle the answer you consider the correct one

6. Are you going to watch a video about:  
a) The school  
b) The family  
c) Holidays

D) WATCH THE VIDEO ON PAGE: L <https://youtu.be/AA5hOCxIRal>

E) CIRCLE THE CORRECT ANSWER

7. What is the video about?  
a) The school  
b) The family  
c) Holidays

F) WATCH THE VIDEO AGAIN AND COMPLETE

Teacher: Good \_\_\_\_\_

Students: How are you?

Teacher: Fine thanks. \_\_\_\_\_

Students: \_\_\_\_\_

Teacher: Come in please!

Girl: Nice to meet you. My \_\_\_\_\_

Students: Nice to meet you too. Sit \_\_\_\_\_

Girl \_\_\_\_\_