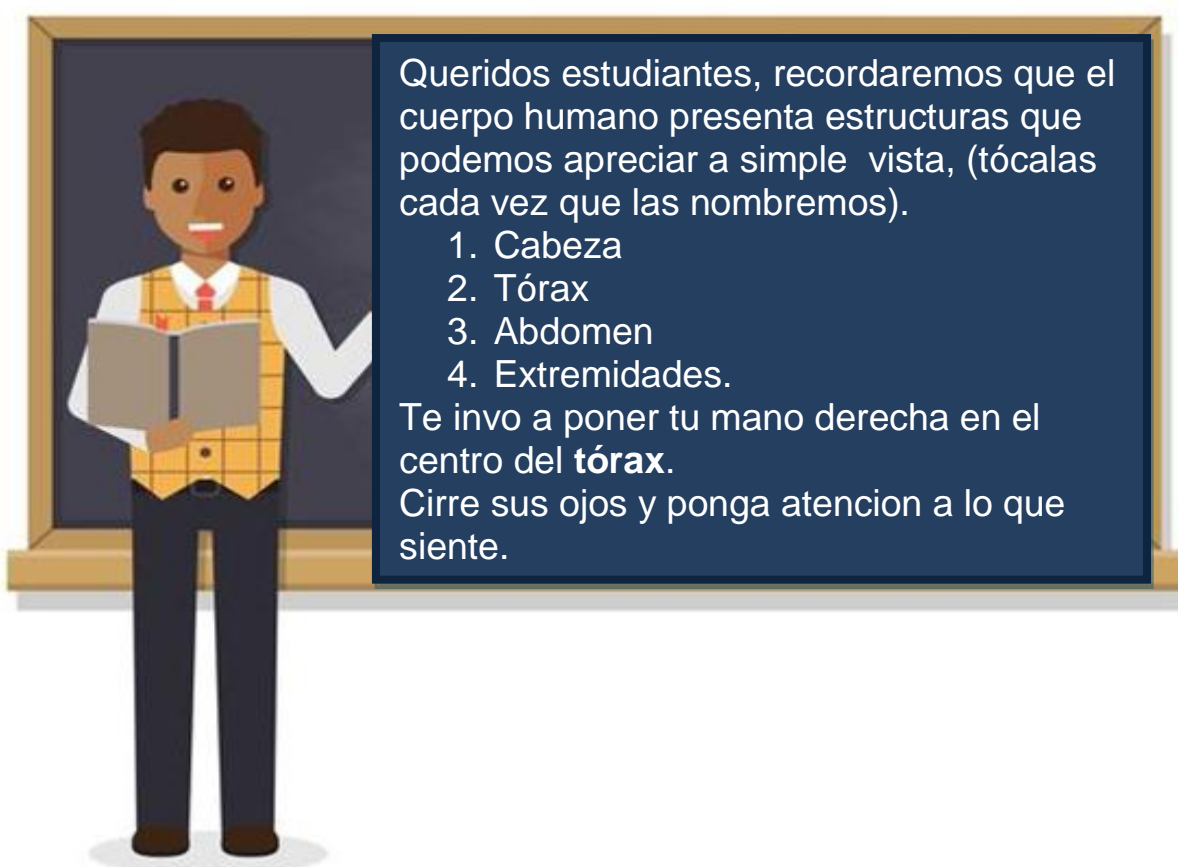




## Guía N° 2

Asignatura	Ciencias Naturales
Curso	2º C
Profesora	Constanza González.
OA	OA7 Identificar la ubicación y explicar la función de algunas partes del cuerpo que son fundamentales para vivir: corazón, pulmones, estómago, esqueleto y músculos.

Escribe tu nombre completo: \_\_\_\_\_



Queridos estudiantes, recordaremos que el cuerpo humano presenta estructuras que podemos apreciar a simple vista, (tócalas cada vez que las nombremos).

1. Cabeza
2. Tórax
3. Abdomen
4. Extremidades.

Te invito a poner tu mano derecha en el centro del **tórax**.  
Cierra sus ojos y ponga atención a lo que siente.

❖ **Apoderado:** Guiar al alumno(a) para que logre identificar, su corazón o latidos de su corazón.



¿Qué es lo que sientes?

\_\_\_\_\_

Escriba aquí su respuesta



## El corazón (transcribir en cuaderno)

El corazón es un músculo muy especial por lo que hace.

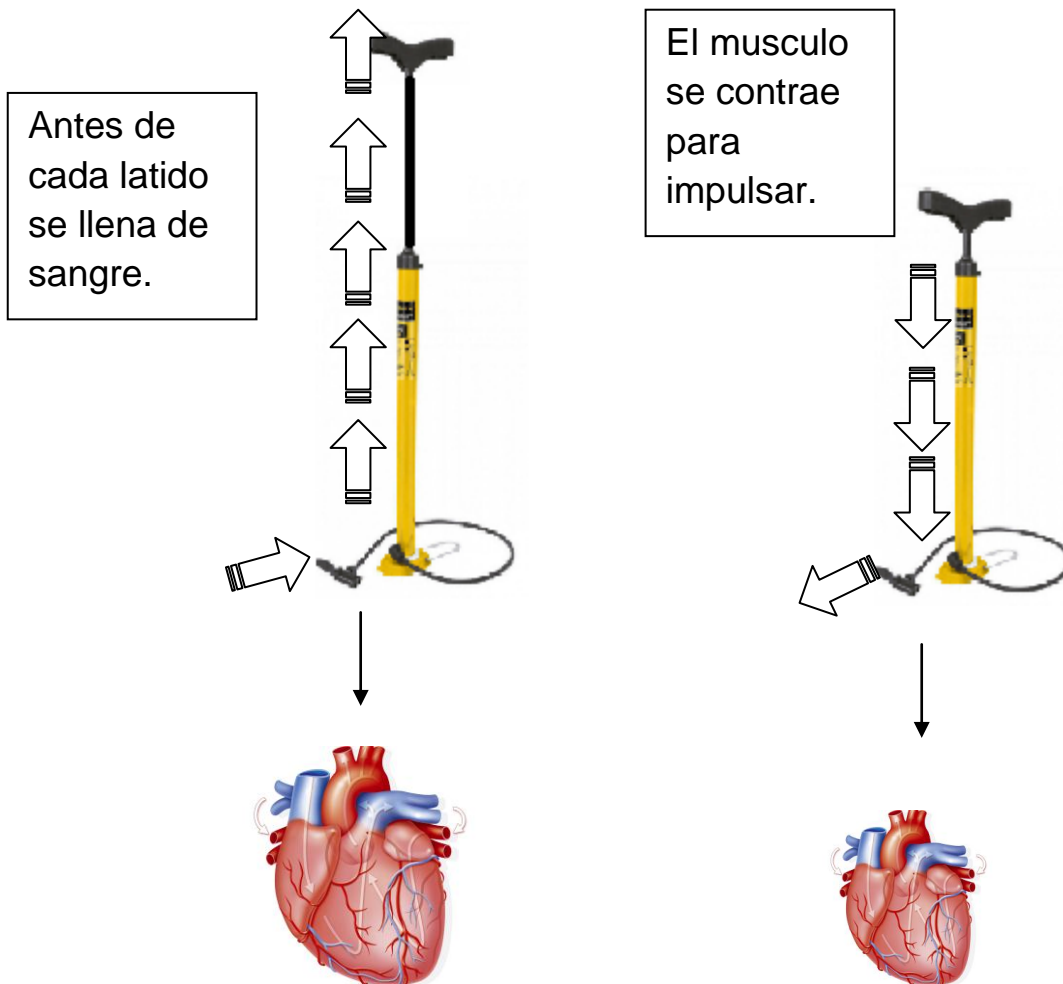
El corazón envía **sangre a todo tu cuerpo**.

La sangre proporciona al cuerpo el oxígeno y los nutrientes que necesita.

### ¿Cómo late el corazón?

Tu corazón es una especie de bombín.

Antes de cada latido, el corazón se te llena de sangre. A continuación, el músculo se contrae para impulsar la sangre hacia fuera.



Eso es más o menos lo que hace tu corazón para impulsar la sangre hacia fuera. Y tu corazón lo hace todo el día y toda la noche, sin parar, constantemente. ¡Tu corazón trabaja muy duro!




Mi trabajo es muy duro y necesito que me ayudes con una alimentación saludable, haciendo ejercicios, un ratito y lo puedes hacer en casa.



Repasemos todo...

Completa la imagen con los nombres que corresponda. (tórax, corazón)



Explique con sus palabras.

¿Cuál es la función del corazón?

---

---

---

---

---

---