







ASIGNATURA	INGLÉS	NIVEL	3º
UNIDAD	Nº1 Introduction	DA Nº	DA 9 Reaccionar a lo leído, estableciendo relaciones con experiencias personales y/o expresando preferencias, sentimientos u opiniones, por medio de: ■ ilustraciones y representaciones (maquetas, figuras, modelos) palabras y frases escritas
OBJETIVO DE LA GUIA.	Conocer los útiles escolares y los colores	INDICADORES DE EVALUACION.	Conocen e identifican los útiles escolares. Leen y reconocen los objetos. Identifican los colores

INSTRUCCIONES PARA EL DESARROLLO DE LA GUIA.	<p>1. Mira las imágenes.</p> <p>2. Identifica el objeto.</p> <p>3. Encierra en un círculo la respuesta correcta.</p> <p>4. Lee las oraciones, dibuja y colorea de acuerdo a lo que dice.</p>
--	--

GUIA Nº 1	FECHA: 23-27 de Marzo	NOMBRE DE LA GUIA	School objects and colors
NAME: _____			
GRADE: _____			
<b>A) ANSWER THE QUESTION: WHAT'S THIS?</b>			
			
<p>1. a) It's a ruler b) It's a pencil c) It's a book d) It's an eraser</p>	<p>2. a) It's a sharpener b) It's a pencil c) It's an eraser d) It's a ruler</p>	<p>3. a) It's a sharpener b) It's a ruler c) It's a pencil d) It's a book</p>	
			
<p>4.a) It's a sharpener b) It's a ruler c) It's a pencil d) It's a notebook</p>	<p>5.a) It's a book b) It's an eraser c) It's a ruler d) It's a sharpener</p>	<p>6.a) It's a notebook b) It's a book c) It's a pencil d) It's a ruler</p>	

**B) READ, DRAW AND COLOR**

**7. The ruler is green**

**8. The book is orange**

**9. The pencil is blue**

**10. The sharpener is red**

**11. The notebook is green**

**12. The eraser is purple**

**C) DESCRIBE THE SCHOOL OBJECT, FOLLOWING THE EXAMPLE ABOVE**



---