

Plan Comprensión Lectora N°3

Primero Básico


INSTRUCCIONES:

1. Sigue atentamente la lectura.
2. Escucha atentamente las instrucciones de cada ítem y responde en tu cuaderno de Lenguaje y Comunicación.

mano



mano



mano

ma no

m a n o

ma no

mano

mono ,mona , mina ,maní , momia

una mona

una momia

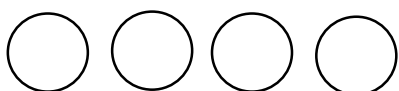
un mono come maní



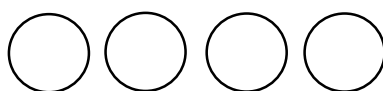
Practiquemos la letra m

I. Pinta los círculos según la cantidad de sílabas que tenga la palabra.
Dibuja los círculos en tu cuaderno.

1.





2.




3.




II. Une las letras y forma una palabra. Escribe las palabras en tu cuaderno.



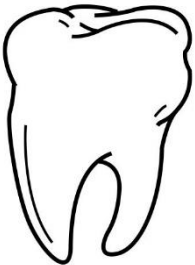
III. Completa con la sílaba que falta. Escribe la sílaba en tu cuaderno.




Palo _____



_____ rtillo



_____ ela



_____ to

IV. Dibuja las siguientes oraciones en tu cuaderno.

Memo come melón

La mesa es amarilla