

Plan Comprensión Lectora N°4


Primero Básico

INSTRUCCIONES:

1. Sigue atentamente la lectura de La Mula Mila.
2. Escucha atentamente las instrucciones de cada ítem y responde en tu cuaderno de Lenguaje y Comunicación.

La mula Mila

En la loma
La mula Mila
olía las lilas
Sale el sol
En el campo de amapolas
E ilumina el olmo.
La paloma Meli
Se asoma.






Escribe en tu cuaderno 3 palabras que tengan la letra m.

1.

2.

3.

















II. Escribe en tu cuaderno el nombre de los dibujos.



III. ¿Qué palabras del recuadro están en la lectura? Escribe las palabras que encuentres en tu cuaderno.

paloma	menta	luna
amapolas	Meli	sol
puma	loma	mamá

IV. Encuentra el nombre del dibujo que comienza con la sílaba. Escribe el nombre del dibujo en tu cuaderno.

ma				
me				
mi				
mo				
mu	