




Centro Educativo  
Fernando de Aragón  
Puente Alto

## TALLER DE REFORZAMIENTO DE LECTOESCRITURA

### LECCIÓN MAMÁ

En la lección anterior conocimos la letra J. Ahora llegó el momento de conocer una letra que está presente en muchas palabras de nuestro idioma, la letra M.

Como primer ejercicio, vamos a pronunciar la letra M con un sonido en voz alta y la dibujaremos con el dedo sobre las imágenes que aparecen ahora en la pantalla de tu computador.



mamá

Muy bien. Ahora pide a mamá o papá que te lean el siguiente poema de Gabriela Mistral.

**Madrecita mía,  
Madrecita tierna,  
déjame decirte  
dulzuras extremas.**

**Es tuyo mi cuerpo  
que juntaste en ramo  
deja revolverlo  
sobre tu regazo.**

**Juega tú a ser hoja  
y yo a ser rocío,  
en tus brazos locos  
tenme suspendido.**

**Madrecita mía,  
todito mi mundo  
déjame decirte  
los cariños sumos.**



Ahora leeremos en voz alta la palabra MAMÁ con sus letras y sílabas por separado, tal como aparece en la imagen.

mamá

ma má

m a m á

ma má

mamá


Muy bien. En el siguiente ejercicio verás nuevas palabras que contienen la letra M y con la ayuda de mamá o papá las vamos a leer en voz alta.

mamá, mama, moja, mima, amo.


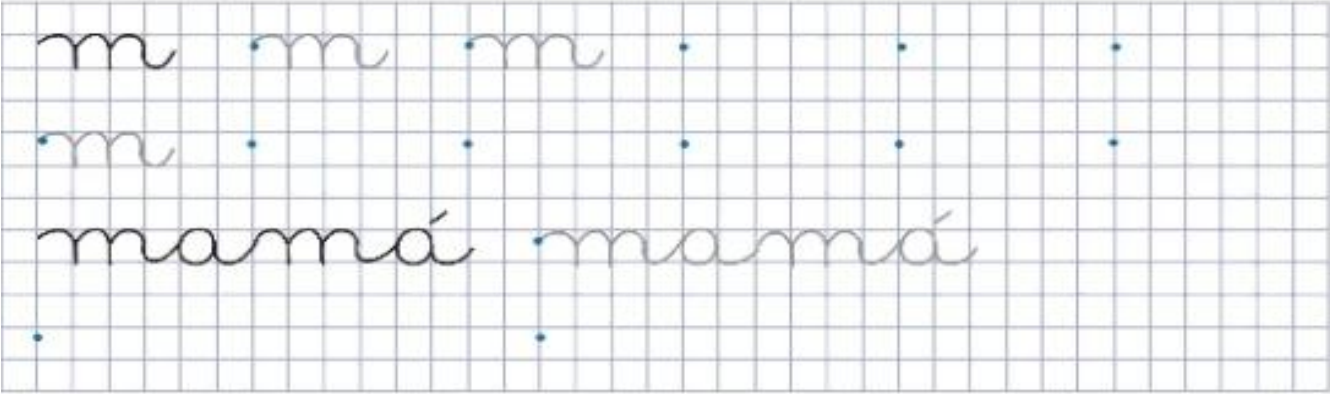


mi mamá me ama.

Llegó el momento de escribir. Vamos a ejercitar la letra M y la palabra MAMÁ. Primero las uniremos con una línea y después las escribiremos comenzando desde el punto destacado que aparece en la imagen. Recuerda, si no tienes como imprimir, puedes hacer los ejercicios en cualquier cuaderno cuadriculado.

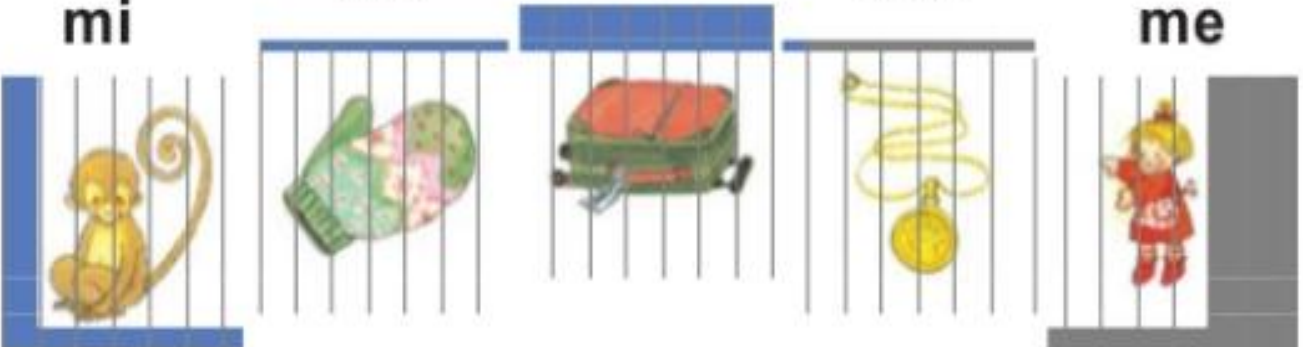
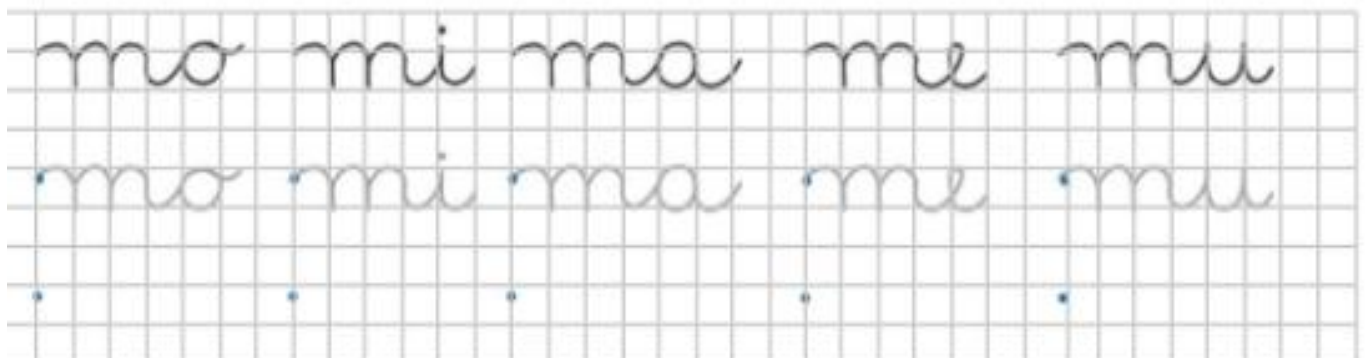


**mama**                      **m**

Ahora realizaremos el mismo ejercicio anterior, pero con las sílabas MI, MO, MA, MU, ME, uniendo con una línea para después escribir en base a los ejemplos, siempre comenzando desde el punto destacado.

**mi**                      **mo**                      **ma**                      **mu**                      **me**

Ahora vamos a escribir las palabras que aparecen en la imagen, además haremos las oraciones MI MAMÁ ME AMA y AMO A MI MAMÁ, siempre comenzando desde el punto destacado.

**mima**




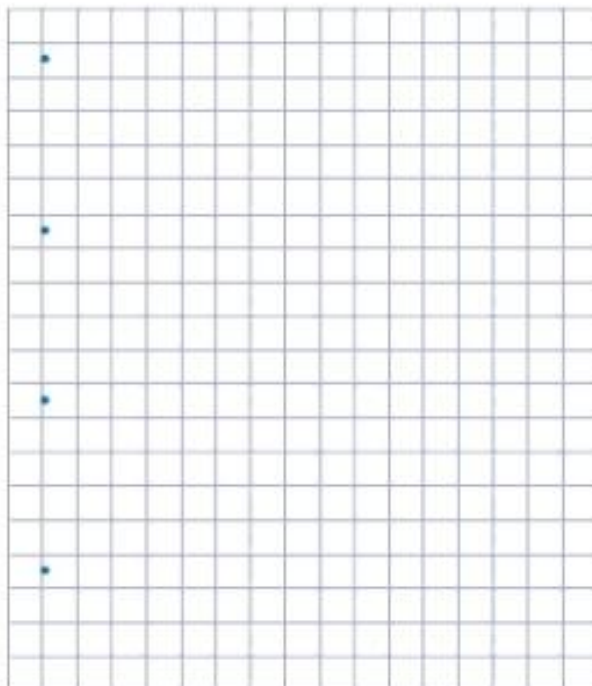
**mojo**



**mama**



**mimo**




**amo a mi mamá.**



Para finalizar, mamá o papá te harán un dictado de cinco palabras que se escriben con la letra M en base a lo practicado en esta lección.

**DICTADO N°2**



|