



### Guía N°4

|            |   |
|------------|---|
| Curso      | Primeros Básicos A-B-C-D-E  |
| Asignatura | Ciencias Naturales  |
| OA         | OA 2 Observar y comparar animales de acuerdo a sus características. |
| Fecha      | Semana del lunes 25 al viernes 29 de Mayo                           |

Escribe tu nombre y Apellido:


|          |
|----------|
|          |
| <b>x</b> |
|          |

**Instrucciones:** responde la guía con ayuda de un adulto, si no puedes imprimirla realízala directamente en tu cuaderno, si la imprimiste recuerda pegarla en tu cuaderno.

### Reproducción de los animales

#### Ovíparos

Las crías se desarrollan al interior de un huevo.



#### Vivíparos


Las crías se desarrollan dentro del vientre materno.



**Actividad N° 1:** ve el siguiente video educativo para desarrollar la actividad:

<https://www.youtube.com/watch?v=yeuPds3kSkI>

- Observa las imágenes y colorea sólo los animales que nacen de huevos:




¿Como se llaman los animales que se nacen de huevos?

\_\_\_\_\_



- Observa las imágenes y colorea sólo los animales que nacen del vientre de su madre:





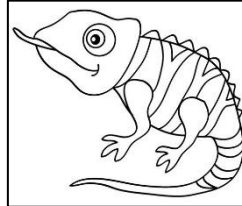








¿Como se llaman los animales que se nacen del vientre materno?

**Actividad N°2** Clasifica los animales según su tipo de reproducción. Recorta y pega cada imagen en los recuadros correspondientes. Trabaja en tu cuaderno:

**Ovíparos**

**Vivíparos**



Trabajemos en páginas 48 y 49 del libro.