



Guía N° 4

Curso	Primeros Básicos A-B-C-D-E
Asignatura	Educación Matemática
OA	OA4: Comparar y ordenar números del 0 al 20 de mayor a menor y/o viceversa, utilizando material concreto y/o usando software educativo
Fecha	Semana del lunes 25 al viernes 29 de Mayo

Escribe tu nombre:





X




Instrucciones: Responde la guía con ayuda de un adulto y realizala directamente en la asignatura correspondiente, si la imprimiste recuerda pegarla si no puedes, con la ayuda de tu apoderado transcribela en tu cuaderno.

ORDENAR LOS NÚMEROS

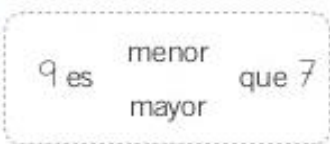
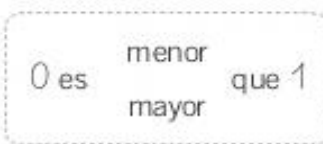
ACTIVIDAD N° 1: Observa y luego completa las actividades.

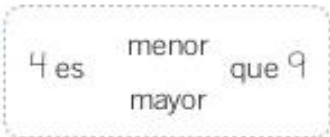
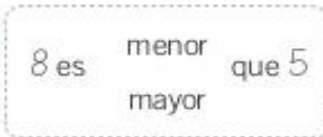
1) Ordena en la cuadrícula los números de mayor a menor.

a.    

b.   



2) Encierra  menor o mayor, según corresponda y luego completa

a.  c. 



b.  d. 

3) Responde a partir de la imagen. Puedes ir tachando uno a uno las imágenes y lo que sobra es el resultado.

a. 

¿Cuántos  más que  hay?

b. 

¿Cuántos  más que  hay?




ACTIVIDAD Nº 2: Observa el video educativo y luego completa la actividad.




Recuerda que las secuencias numéricas:

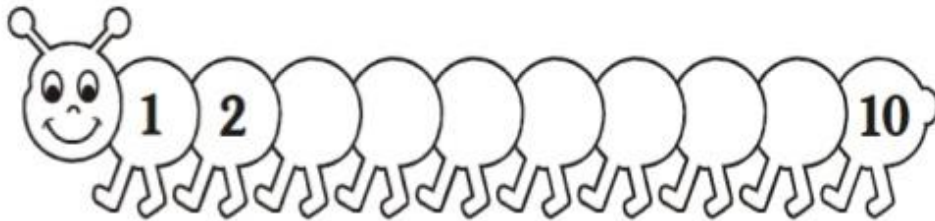
Es un patrón numérico que incrementa o disminuye en la misma cantidad.

1) Continúa cada serie numérica siguiendo las instrucciones de los niños en el video.

a)  1 → 2 → ○ → ○ → ○ → ○ → 7

b)  6 → ○ → ○ → ○ → ○ → ○ → 18

ACTIVIDAD Nº 3: Con la ayuda de un adulto recorta, ordena y pega en tu cuaderno la cuncuna de los números.



Trabaja el libro Sumo Primero texto del estudiante de Matemática página 77 y del cuaderno de actividades 35.

¡Y refuerza lo aprendido!