

ASIGNATURA	Lengua y Literatura	NIVEL	7º básico
UNIDAD	Nº 7 TEXTO INFORMATIVO	OA Nº	Escribir, con el propósito de explicar un tema (OA 13)
OBJETIVO DE LA GUÍA.	Producir una noticia	INDICADORES EVALUACIÓN.	Escriben un texto en el que todas las ideas se relacionan con el tema sobre el que se expone.

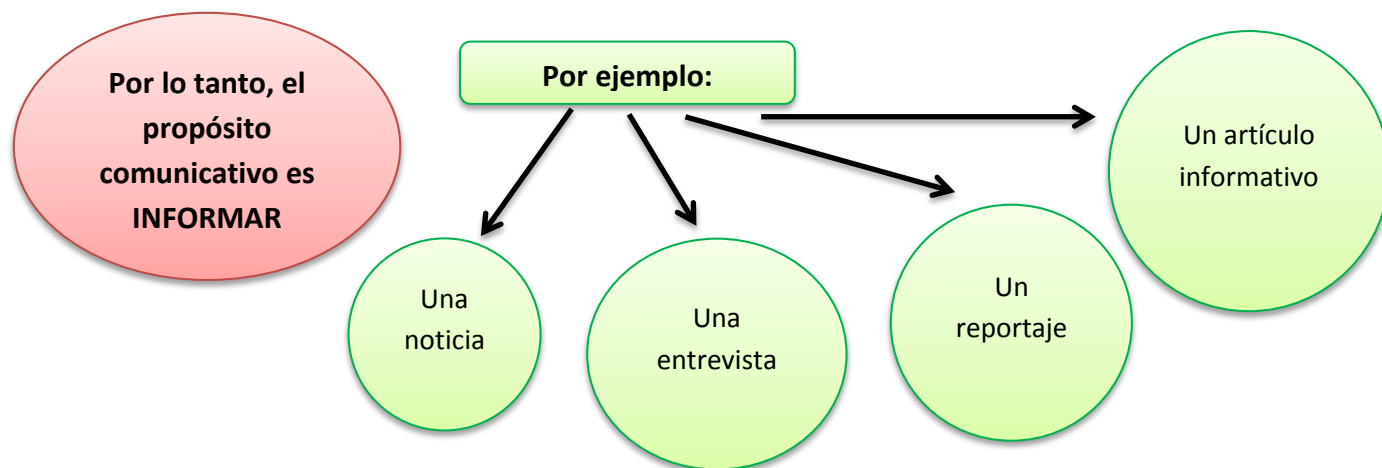
INSTRUCCIONES PARA EL DESARROLLO DE LA GUÍA.	<ul style="list-style-type: none"> • Recordar los conceptos abordados sobre textos informativos. • Producir un texto informativo, a partir del contenido del texto leído la semana anterior.
---	--

GUIA Nº 7	FECHA: 01 al 05 de junio	NOMBRE DE LA GUIA	Producción textual
------------------	---------------------------------	--------------------------	--------------------

TEXTO INFORMATIVO

Recordemos :

La finalidad de los textos informativos es entregar datos, antecedentes, hechos, características, clasificaciones, entre muchos otros elementos que permiten que un receptor (lector) se informe sobre un tema.



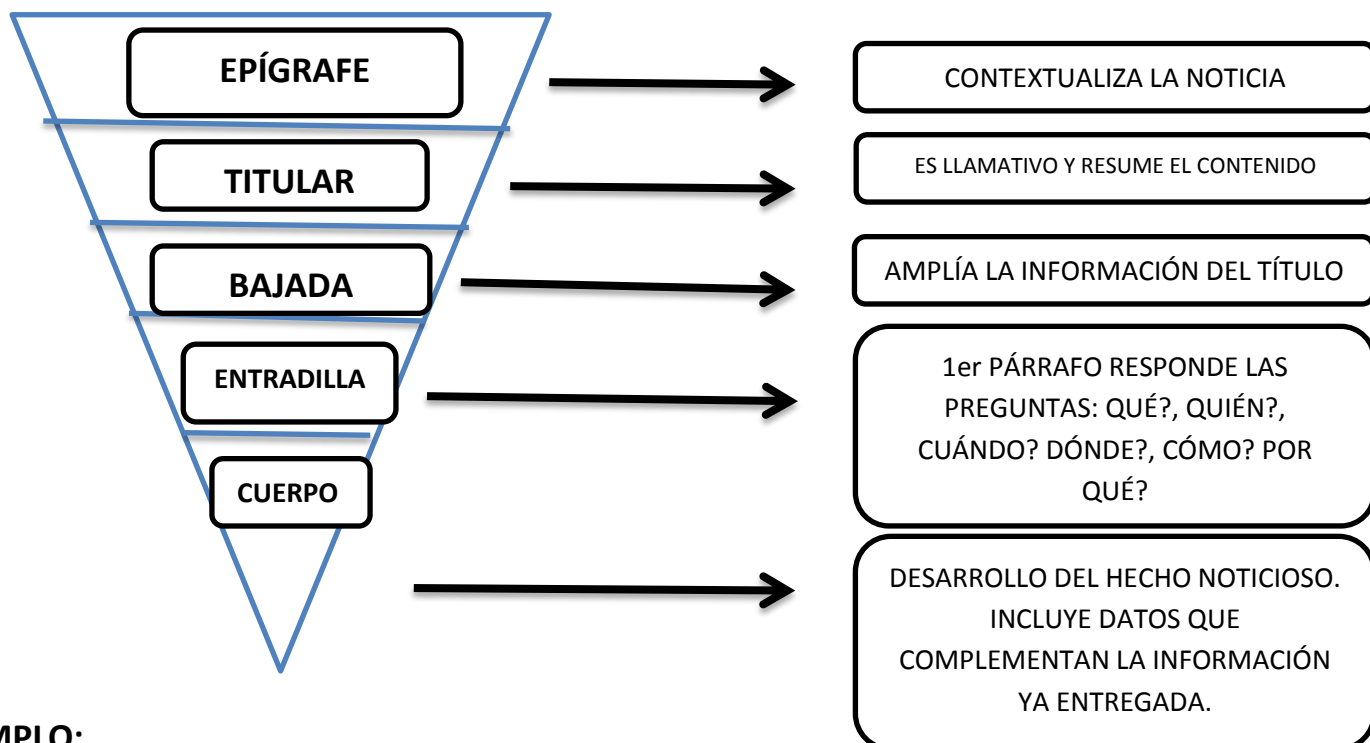
Se caracteriza por emplear un lenguaje **OBJETIVO**, es decir, se informa sobre la realidad tal cual es, evitando expresiones que lleven a confusión o a interpretaciones.

En la guía de la semana anterior, trabajamos con la comprensión de un reportaje, cuyo tema central era informarnos sobre una joven que ha luchado por convertirse en astronauta y viajar a Marte. Pudieron observar la extensión del texto y la manera en que el emisor organiza la información, empleando apartados subtítulos, por lo tanto, es posible identificar subtemas dentro de la idea global del texto.

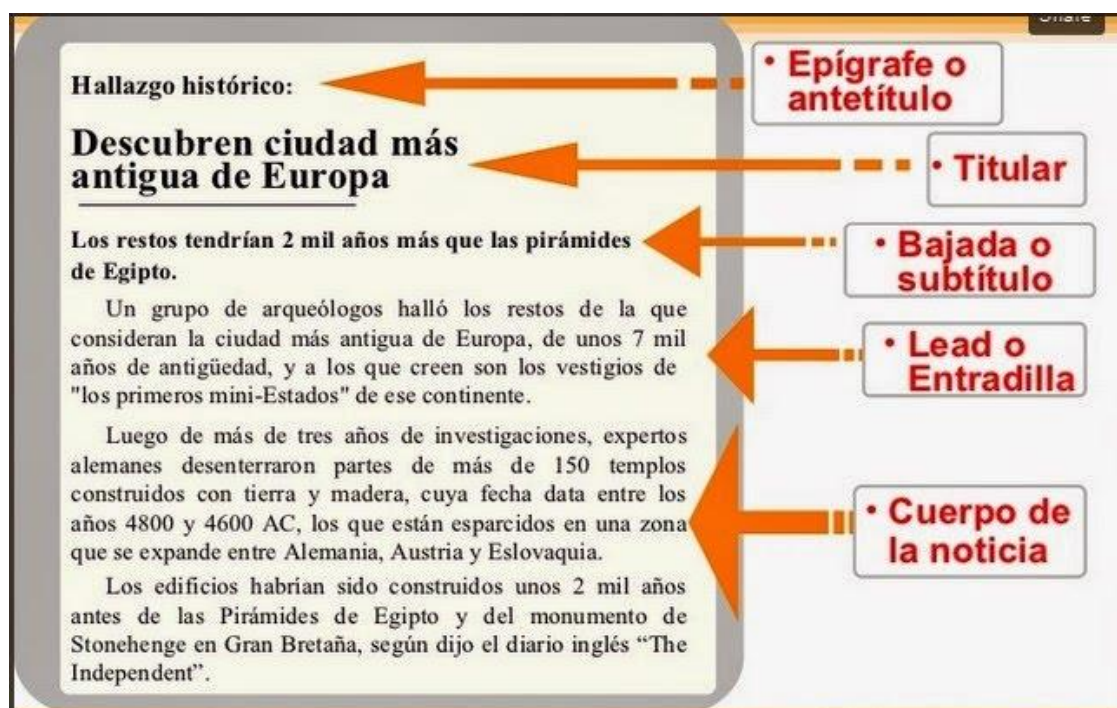
En esta guía continuaremos con los textos no literarios de carácter informativo, específicamente periodísticos: **la noticia**. En relación a las características generales y la estructura, el reportaje y la noticia son muy similares, lo que cambia es lo siguiente:

Noticia	Reportaje
Breve	Extenso
Se imita a un solo tema	Se desarrollan varios subtemas
Informa sobre un hecho actual de interés público	Informa sobre un hecho actual o pasado
Entrega los datos precisos	Profundiza en la información

La estructura de la noticia se esquematiza a través de la **pirámide invertida**, cuya forma indica el nivel de detalle de la entrega de información:



EJEMPLO:



ACTIVIDAD DE APLICACIÓN

Considerando los contenidos abordados en esta guía y el reportaje leído en la guía anterior, sigue los siguientes pasos para el desarrollo de las actividades.

- **Paso 1:** Imagina que estamos en el año 2033 y Alyssa Carson está lista para viajar a Marte y cumplir su sueño. Escribe en tu cuaderno los datos del reportaje que te servirán para incluirlos en el texto que deberás crear (noticia).
- **Paso 2:** Redacta en tu cuaderno una noticia. Como en el ejemplo, indica cada parte de la estructura.

Para despejar tus dudas, envíame tus consultas al correo lenguaje.cefa.amandananco@gmail.com o a través del chat de Instagram [profe.lenguaje.amanda](https://www.instagram.com/profe.lenguaje.amanda)