



Guía N° 1

Curso	1° Básico B
Asignatura	Ciencias Naturales
Profesora	Nataly San Martín Crothers
OA	OA6: Identificar y describir la ubicación de los sentidos, proponiendo medidas para protegerlos.
Fecha	Semana del 04 al 08 de Mayo

Escribe tu nombre:



X

Instrucciones: Responde la guía con ayuda de un adulto y realízala directamente en la asignatura correspondiente, si la imprimiste recuerda pegarla si no puedes, con la ayuda de tu apoderado transcribela en tu cuaderno.

ACTIVIDAD N° 1: Observa el video educativo y luego completa la actividad.

https://www.youtube.com/watch?v=a_EfwFzm1ys











Ya sabemos que para interactuar con el mundo tenemos 5 sentidos **¿Cuáles son?** Completa el cuadro en tu cuaderno dibujando o recortando cada sentido, observa el ejemplo.

VISTA	GUSTO			
				
ver 				

ACTIVIDAD N° 2 observa el video de interacción virtual para realizar tu actividad.

<https://es.liveworksheets.com/xt233525hn>

Marca con una x el órgano de los sentidos que ocuparías en cada caso.

LOS SENTIDOS					
					
					
					
					
					



Actividad Nº 3 Realiza la actividad

Actividades de Infantil y Primaria

Los Sentidos

¿De qué sentido carece una niña ciega?. Redondea el sentido

Vista	Oído	Olfato
Gusto		Tacto

Escribe en el crucigrama el sentido que corresponda a las partes del cuerpo.