



## GUÍA N°2

Curso	1° Básico D
Asignatura	Educación Matemática
Profesora	Dagnny Campos Valdivia
OA	OA 3 Leer números del 0 al 20 y representarlos en forma concreta, pictórica y simbólica.
Fecha	Semana del Lunes 11 al Viernes 14 de Mayo

Escribe tu nombre:

x

**Instrucciones:** responde la guía con ayuda de un adulto, si no puedes imprimirla realizala directamente en tu cuaderno, si la imprimiste recuerda pegarla en tu cuaderno.

### ¡A leer números!

**Actividad N°1:** Observa el siguiente video para realizar la actividad.

<https://youtu.be/8mf5PRPMDb4>

- Ahora a fabricar nuestros números: con lana, cartulina de colores y un plumón.

Juega con tus números como la niña del video con la ayuda de un adulto:

- Ordénalos de forma ascendente de menor a mayor.
- Ordénalos de forma descendente de mayor a menor.
- Luego elige un número y descubre los números que están antes y después.
- Finalmente descubre los números que faltan.

**Actividad N° 2** Marca con una X los números que correspondan.









**Mayores que:**

<b>7</b> →	8	5	9	6
<b>6</b> →	3	9	5	7
<b>2</b> →	0	7	3	1
<b>4</b> →	2	6	3	5

**Menores que:**

<b>5</b> →	3	7	8	1
<b>3</b> →	4	7	0	2
<b>7</b> →	6	2	9	8
<b>6</b> →	8	9	5	7

**Actividad N°3** Observa las imágenes y marca el número que corresponde.

 1   2   0	 3   2   1	 5   6   7	 4   6   8
 5   4   3	 4   3   5	 9   8   7	 6   9   8

**Envía a tu profesora tus respuestas**