



### Guía N° 3

Cursos	Primeros Básicos A-B-C-D-E
Asignatura	Ciencias Naturales
OA	<b>OA 2</b> Observar y comparar animales de acuerdo a sus características.
Fecha	Semana del lunes 18 al viernes 22 de Mayo

Escribe tu nombre:








### Los Animales

La diversidad de animales y sus diferentes características nos permiten clasificarlos según: la forma en que se desplazan, donde habitan, de qué se alimentan, de que están cubiertos, número de patas, etc.

**Actividad N° 1** Te invito a ver el siguiente video educativo sobre las características de los animales, luego realiza las actividades.

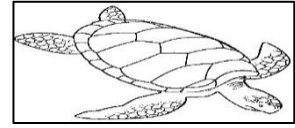





1) Encierra en un círculo el tipo de hábitat en el que pueden vivir los siguientes animales. Luego píntalos.

					
Acuático	Acuático	Aéreo terrestre	Aéreo terrestre	Acuático	Acuático
Terrestre	Terrestre	Acuático terrestre	Acuático terrestre	Terrestre	Terrestre



2) Une con una línea cada animal con su manera de desplazarse:



Vuela

Nada

Camina

Repta

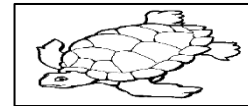
3) Une con una línea el animal con su cubierta corporal correspondiente:

Pelos


Plumas

Escamas

Piel desnuda



4) Recorta o dibuja tres animales de diferente hábitat y completa el cuadro según las características, guíate por el ejemplo.

Animal	Forma de desplazamiento	Cubierta corporal	Hábitat (donde vive)
tigre 	Camina	Con pelos	Terrestre

**TAREA:** Completa en tu libro "cuaderno de actividades" las páginas 40,41 y 42.