



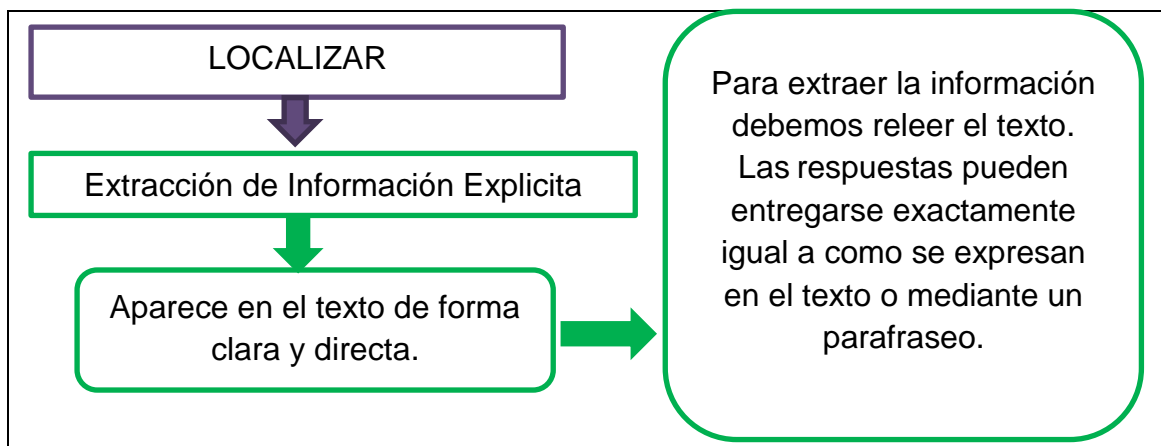
Guía N° 4

Curso	Segundos Básicos A - B - C - D
Asignatura	Lenguaje y Comunicación
OA	OA5: Demostrar comprensión de las narraciones leídas: extrayendo información explícita e implícita. OA15: Escribir con letra clara, separando las palabras con un espacio para que puedan ser leídas por otros con facilidad.
Eje	Localizar información en un texto.
Fecha	Semana del 25 al 29 de Mayo

Escribe tu nombre:

X

Antes de comenzar: Aprendamos a **LOCALIZAR** información en un texto.



Tengamos en cuenta estos tres pasos para LOCALIZAR información.

1) Lee y piensa bien la pregunta.

¿Qué dan las ovejas?

2) Lee el texto y busca la palabra clave?

Una me da **leche**,
otra me da **lana**,
y otra, **mantequilla**
para la semana.

3) Piensa y responde.

Las ovejas dan **leche, mantequilla y lana.**



Actividad N°1: Escucha atentamente el trabalenguas, recuerda hacer clic en la imagen de la profesora.

Ficha Tecnica:

Tipo de texto: Literario, Trabalenguas.

Propósito: Favorecer la fluidez lectora y a hablar y leer más rápido.

Trabajemos la habilidad de LOCALIZAR información:

Actividad N°2: Responde las siguientes preguntas en tu cuaderno. Subraya la respuesta en el texto.

Tres tristes tigres
tragaban trigo
en tres tristes trastos
sentados tras un trigal.

Sentados tras un trigal,
en tres tristes trastos
tragaban trigo
tres tristes tigres.

1.- ¿Qué era lo que tragaban (comían) los tigres?
.....

2.- ¿En qué comían los tigres? Dibuja
.....

3.- ¿En que posición comían los tigres?
.....

Actividad N°3 Lee otro trabalenguas y responde preguntas de **LOCALIZAR**.

1) ¿Quién es Pedro Pablo Pérez?

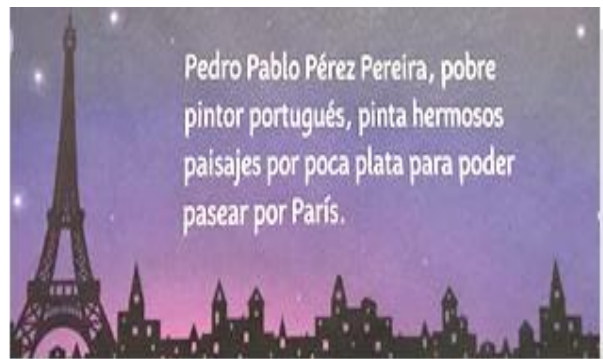
.....

2) ¿Qué pinta Pedro?


.....

3) ¿Para que pinta Pedro?

.....



Actividad N°4: Leamos juntos los trabalenguas de nuestro libro de Lenguaje y Comunicación **“Contextos”** página 26 y desarrollar las actividades de páginas 27.





Centro Educativo
Fernando de Aragón