



Centro Educativo
Fernando de Aragón.

GUÍA DE HISTORIA, GEOGRAFÍA Y CIENCIAS SOCIALES

SEMANA DEL 11 AL 15 DE MAYO

NOMBRE:

CURSO:

Eje: Geografía

OBJETIVOS DE APRENDIZAJE

OA7: Distinguir hemisferios, círculo del Ecuador, trópicos, polos, continentes y océanos del planeta en mapas y globos terráqueos.

Complementar los aprendizajes accediendo a los siguientes links

[Aprendo libre.cl/materiales/6216](http://Aprendo.libre.cl/materiales/6216) (Guía OA7 – Unidad 1)

[Youtube.com/watch?v=MmgsSD1am9w](https://www.youtube.com/watch?v=MmgsSD1am9w) (06 coordenadas)

Objetivo: Identificar la ubicación de las principales líneas imaginarias de la Tierra.

Líneas de referencias de la Tierra

Son líneas imaginarias que son trazadas sobre los mapas y planisferios para poder ubicar distintos lugares del planeta.

Los más importantes son:

- ❖ **Línea o círculo del Ecuador:** Divide a la Tierra en 2 hemisferios. Norte y Sur.
- ❖ **Meridiano de Greenwich:** Línea o Semicírculo que va de polo a polo.
- ❖ **Trópicos:** Líneas o círculos imaginarios que se ubican entre el Ecuador y los Círculos polares. Al norte el Trópico de Cáncer y al sur el trópico de Capricornio.
- ❖ **Círculos polares:** se ubican cerca de los polos. Al norte Círculo Polar Ártico y al sur Círculo Polar Antártico.

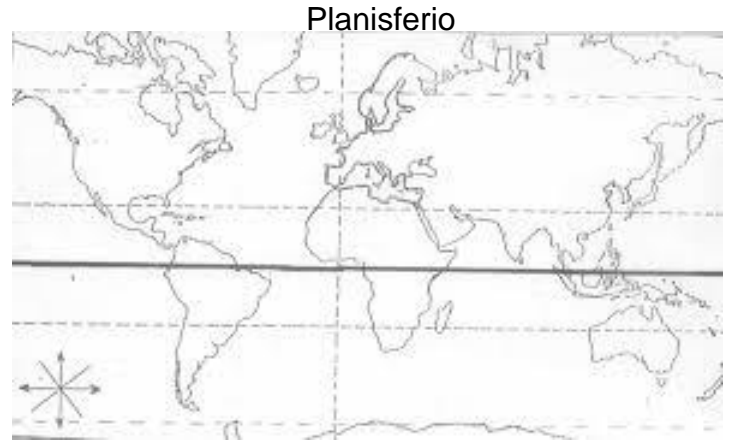
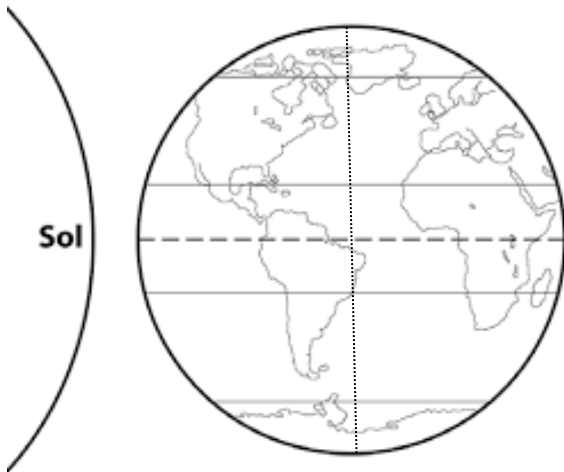
Actividad 1:

Observa esta representación de la Tierra y memoriza las ubicaciones de las líneas imaginarias.



Actividad 2: Colorea en ambas representaciones de la Tierra, las líneas y puntos imaginarios según se señala a continuación.

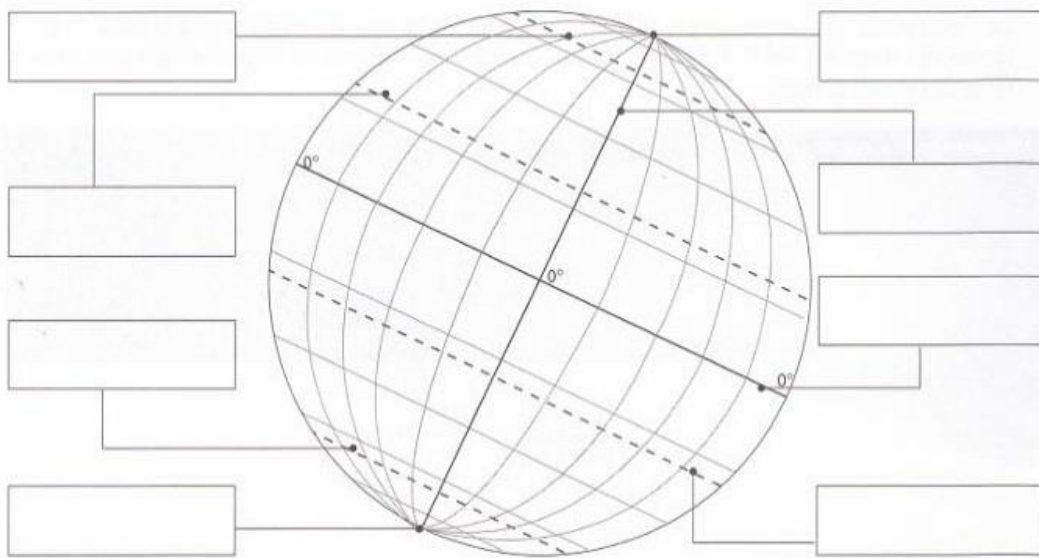
- Línea o círculo del Ecuador:** Rojo
- Meridiano de Greenwich:** Amarillo
- Trópicos:** verdes
- Círculos Polares:** Azules



Actividad 3.

Escribir en los recuadros el nombre que corresponda a cada línea o punto imaginario de la Tierra. Colorearlos como se indica en actividad 2.

Línea del Ecuador – Meridiano de Greenwich – Trópico de Cáncer – Trópico de Capricornio – Círculo polar Ártico – Círculo Polar Antártico – Polo Norte – Polo sur.



Queridos niños y niñas, este material es con mucho cariño para ti.