

GUÍA DE TECNOLOGÍA CUARTO BÁSICO “E” (Semana del 11 al 15 de mayo)


OA 5: Usar software para organizar y comunicar ideas e información con diferentes propósitos mediante: › programas de presentación para mostrar imágenes, diagramas y textos, entre otros › hojas de cálculo para ordenar datos y elaborar gráficos simple.

¿Conoces TIK TOK?

¿Quieres hacer tus propias grabaciones?

Sigue los siguientes pasos:

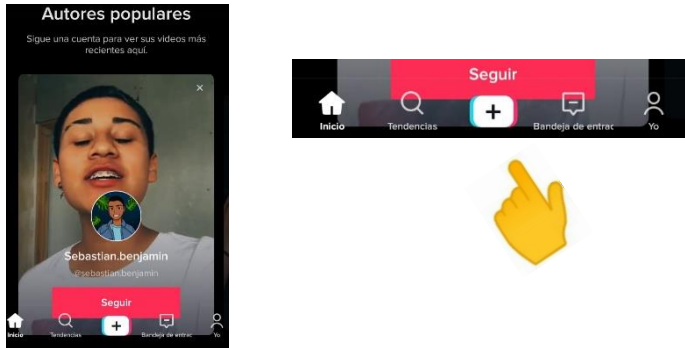
1.- Busca el ícono de **PLAY STORE**  en tu teléfono y ábrelo.

2.- Escribe arriba en la barra de búsqueda **TIK TOK** y te encontrarás con este ícono  **TikTok**
TikTok Inc.

3.- Descarga la aplicación y oprime omitir



4.- Aparecerá una imagen donde debes apretar el signo “+”



5.- Te aparecerá la cámara y al apretar el botón comenzará a grabar.

Si quieres agregar efectos a tu grabación selecciona el ícono de la izquierda que se encuentra al lado del botón de grabación.

Para parar tu grabación apresta el visto de la derecha. ✓

Después de grabar puedes agregar música apretando este símbolo. 🎵

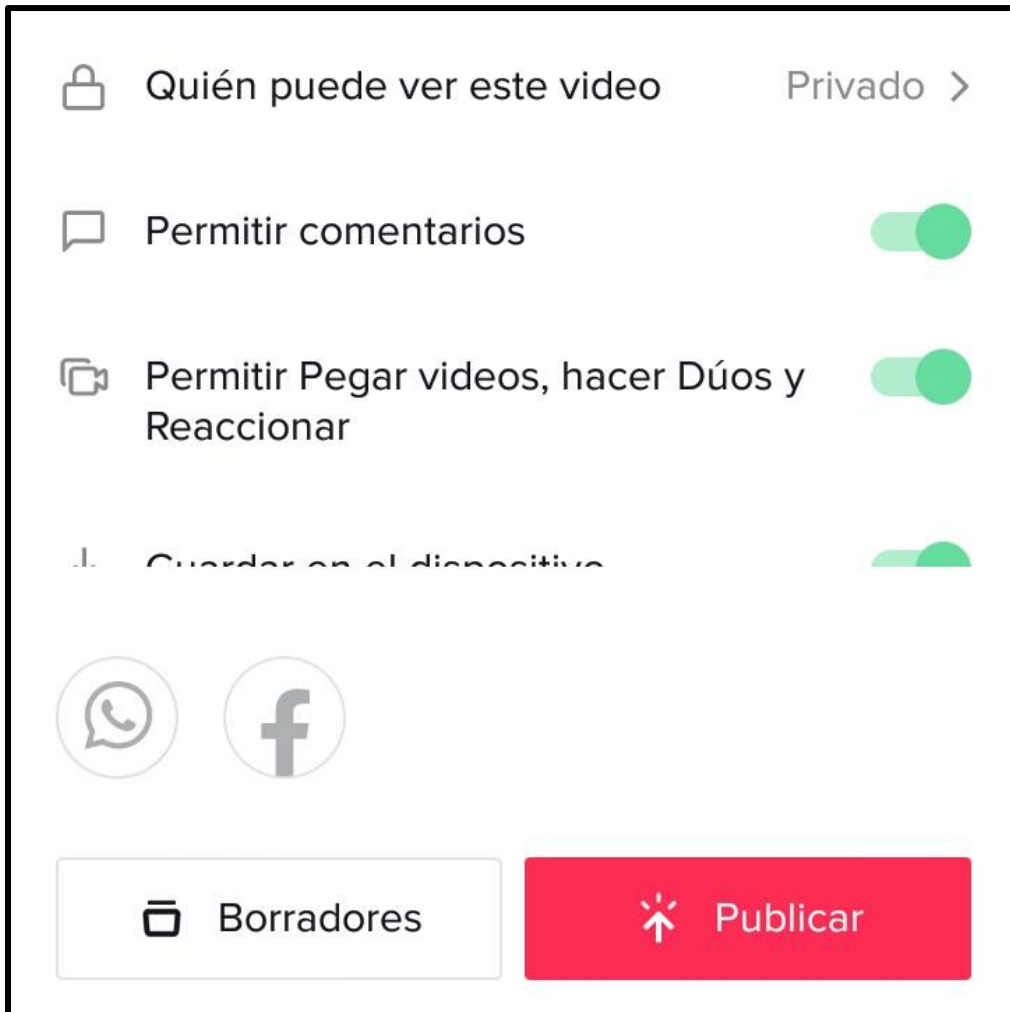
ACTIVIDAD

Grábate enviando un saludo a tu mamá.

Aplica un efecto y música.

Terminando de grabar selecciona “siguiente”, luego la opción “quien puede ver este video”, posteriormente la opción “privado” (así solo tú podrás tu video) y por último “publicar”.

se guardará en la galería de tu teléfono.



- **Envía tu video al WhatsApp del curso para evaluarlo.**

