



Guía Nº 3

Asignatura	Artes Visuales
Cursos	Primeros Básicos A, B, C, D, E
OA	OA1 Expresar y crear trabajos de arte a partir de la observación del entorno natural: paisaje, animales y planta, entorno cultural: vida cotidiana y familiar, entorno artístico: obras de arte local, chileno, latinoamericano y del resto del mundo, pintura, collage, escultura, dibujo digital y otros.
Refuerzo	Letras en estudios y seres vivos.
Dos Semanas	Lunes 15 al viernes 26 de junio

Actividad Nº1: Antes de comenzar recuerda que:

Recordemos: ¿Qué son los seres vivos y los seres inertes?



Seres vivos	Seres inerte
<p>Los seres vivos, son todos aquellos que nacen, se alimentan, crecen, respiran, se reproducen y mueren. Como por ejemplo:</p> 	<p>Los seres inertes, son todos aquellos que no tienen vida: pueden ser naturales (piedra, el agua) y artificiales (cocina o una pelota) Como por ejemplo:</p> 

Observa y aprende:



Recuerda:
Que un Collage consiste en elementos de recortes.

- Con la ayuda de un adulto realiza tu propio collage inspirado en un paisaje natural donde aparezcan seres vivos e inertes. Como aparece en la imagen:



Materiales:

- Cartulina y lápices de colores.
- Recortes de revistas, diario.
- Pegamento y tijeras.

No olvides enviar el trabajo a tu profesora.
Ánimo!

MIENTRAS ELABORAS TU COLLAGE, PUEDES ESCUCHAR ESTAS CANCIONES QUE TE AYUDARAN A INSPIRAR TU TRABAJO Y REFORZAR LOS CONTENIDOS.




<https://www.youtube.com/watch?v=EvUJwYBIPBA>



Actividad Nº2: Pinta y recorta estas imágenes de flora y fauna de Chile, que te ayudaran a elaborar tu collage de un paisaje natural.


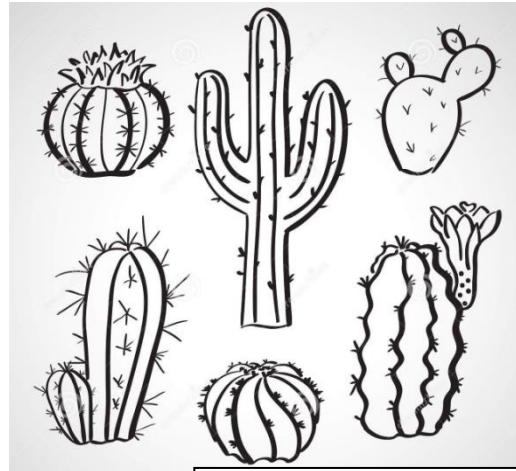
FLORA DE CHILE



Araucario - C



Ligüe - Chile



FAUNA DE CHILE



Vaca



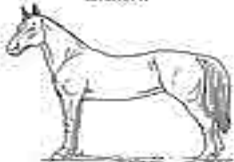
Llama



Oveja





Alpaca




Caballo



Vicuña




Puma



Fulú



Lobo de mar



Huemul



Cana



Chunchillo



Armadillo



Águila



Chuncho



Alpaca



Condor



Flamenco