



## Guía N° 6

Curso	Segundos Básicos A.B.C.D.
Asignatura	Ciencias Naturales
OA	<b>OA 4</b> Observar y comparar las características de distintos hábitat, identificando la luminosidad, la humedad y la temperatura necesarias para la supervivencia de los animales que habitan en él
Fecha	Semana del lunes 08 al viernes 12 de junio.

Escribe tu nombre:-----

### Los Hábitat

#### Copia en tu cuaderno:

El hábitat es el lugar donde los animales encuentran todo para vivir. Pueden ser aéreos, terrestres o acuáticos. Los diversos hábitats de nuestro planeta presentan distintas condiciones de luminosidad, humedad y temperatura necesarias para la supervivencia de los animales que viven en ellos. Algunos animales viven en los bosques, selva, desierto, ártico.

**Actividad N°1** para saber más sobre los hábitat haz clic en la imagen y Responde las siguientes preguntas



**1) ¿Cuál es el habitar ideal para el oso polar?**

- a) El bosque ya que hay mucha humedad.
- b) El polo norte ya que hace mucho frío
- c) El desierto por sus altas temperaturas.



**2) La chinchilla tiene un pelaje muy denso que la protege de las bajas temperaturas ¿Cuál es el hábitat de la chinchilla?**

- a) El desierto
- b) La costa
- c) La cordillera



**3) Los árboles también necesitan un hábitat adecuado para vivir, ¿Qué condiciones debe tener el hábitat de una araucaria?**

- a) Mucha humedad
- b) Mucha luz
- c) Altas temperaturas





4) En la costa hay mucha luz, mucho espacio y humedad en el ambiente ¿Qué animales habitan comparten este hábitat?

- a) Roedores, vicuña, pelícanos
- b) Puma, pingüino y cóndor
- c) Pelícano, peces y cangrejos

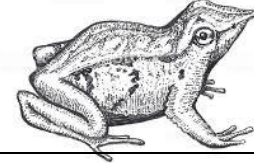
5) En el norte de Chile en el desierto de Atacama vive el roedor Tuco Tuco. ¿Qué características del hábitat le permiten camuflarse de sus depredadores?

- a) La poca vegetación
- b) Mucha luminosidad
- c) El color del desierto



6) ¿Qué características debe tener el hábitat de la ranita de Darwin para poder sobrevivir?

- a) Mucha luz y poca humedad.
- b) Húmedo y poca luminosidad
- c) Poca luminosidad y bajas temperaturas.



**Actividad N°2** Une con una línea el hábitat, el ser vivo y su característica que le permite vivir en su hábitat:


**Terrestre**



Pájaro carpintero

Escamas cubren mi cuerpo y por branquias respiro .Con mis aletas puedo nadar.

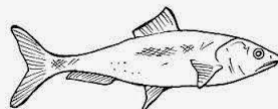
**Aéreo**



Foca

No me verás tiritar, aunque la temperatura es baja porque debajo de mi piel hay una gruesa capa de grasa.

**Marítimo**



Sardina

Con mis patas trepadoras los árboles escalo, y con mi pico los agujereo en busca de gusanos.

**Actividad N° 3** Te invito a trabajar en tu cuaderno de actividades las páginas 46 y 47