

ASIGNATURA	INGLÉS	NIVEL	3º
UNIDAD	Guía N° 3	OA N°	OA 8 Leer y aplicar estrategias para apoyar la comprensión; por ej: •hacer predicciones •establecer relaciones con conocimientos previos •visualizar diferentes aspectos del texto.
OBJETIVO DE LA GUIA.	1. Identificar los útiles escolares y los colores. 2. Reconocer el nombre de las prendas de vestir.	INDICADORES DE EVALUACION.	*Hacen predicciones acerca de lo que tratará el texto sobre la base de ilustraciones. •Asocian imágenes con información del texto, como personajes, acciones, eventos. •Releen el texto para localizar información, como palabras de vocabulario de la unidad, nombres.

INSTRUCCIONES PARA EL DESARROLLO DE LA GUIA.	<p>A) Lee la oración e identifica el objeto y su color encerrando en un círculo la respuesta.</p> <p>B) Encierra en un círculo los nombres de las prendas de vestir.</p> <p>D) Envía las respuestas al siguiente correo: cefaingles20@gmail.com indicando:</p> <p>1º Curso 2º Nombre y apellidos del estudiante 3º Número de guía y nombre de la guía 4º Número de pregunta y alternativa, Ejemplo: 1 A, 2 C, 3 B, etc.</p> <p>Las guías anteriores envíalas también a este correo. No necesitas imprimirlas puedes anotar la respuesta en tu cuaderno y envías la respuesta como está en el ejemplo.</p> <p>Cuídate y permanece en casa.</p>
---	--





GUIA N° 3	FECHA: 1- 5 de Junio	NOMBRE DE LA GUIA	The school objects, the clothes and the colours.

NAME: _____





GRADE: 3° _____ WORKSHEET (guía) N°3

A) READ THE SENTENCES AND CIRCLE THE OBJECT DESCRIBED





1. The sharpener is green

a) 	b) 	c) 	d) 
---	---	--	---

2. The book is orange

a) 	b) 	c) 	d) 
---	---	--	---

3. The eraser is white

a) 	b) 	c) 	d) 
---	---	--	---

NAME: _____

GRADE:3° _____

WORKSHEET N°3

B) CIRCLE THE NAME OF THE CLOTHES



4. a) Trousers
b) Jacket
c) Skirt
d) Shoes



5. a) Blouse
b) Skirt
c) Shoes
d) Jacket



6. a) Shirt
b) Trousers
c) Shoes
d) Skirt



- 7.a) Socks
b) Trousers
c) Skirt
d) Jacket



- 8.a) Jacket
b) Trousers
c) Shoes
d) Shirt



9. a) Shoes
b) Socks
c) Blouse
d) Trousers

