



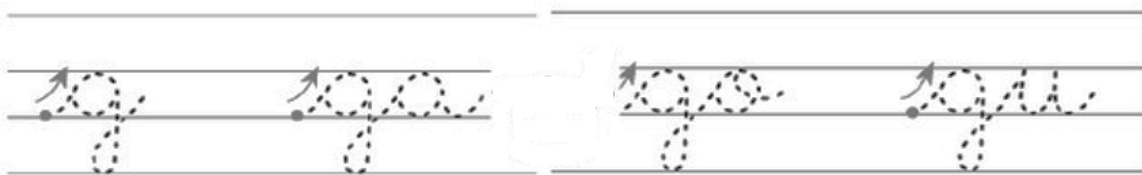
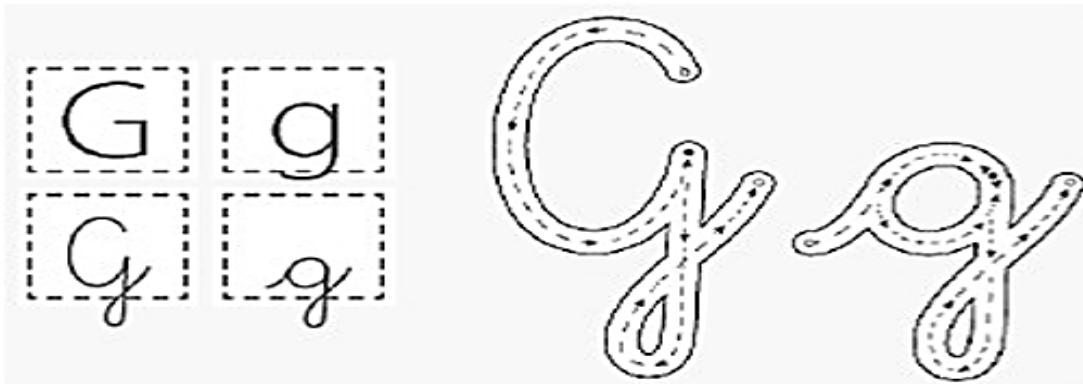
Curso	Primeros Básicos A –B- C- D- E
Asignatura	Lenguaje y Comunicación
OA	<b>OA8</b> Demostrar comprensión de narraciones que aborden temas que les sean familiares extrayendo información explícita e implícita. <b>OA10</b> Leer independientemente y comprender textos no literarios escritos con oraciones simples (cartas, notas, instrucciones y artículos informativos). <b>OA13</b> Experimentar con la escritura para comunicar hechos, ideas y sentimientos, entre otros.
Desempeño	<b>3.-</b> Describen oralmente las ilustraciones presentes en los textos narrativos leídos.(OA8) <b>3.-</b> Describen las imágenes del texto.(OA10) <b>1.-</b> Escriben la palabra que corresponde a una imagen.(OA13)
Fecha	Semana del Lunes 06 al Viernes 10 de Julio

Escribe tu nombre:

x

### SEGUIMOS TRABAJANDO CON LA LETRA G

**Actividad N°1:** Observa la letra G y repasa con color rojo la mayúscula y azul la minúscula. Observa el video educativo: <https://youtu.be/wb216z5fBYc>



- Escribe la sílaba ga – go – gu que contenga cada imagen.








- Une cada sílaba con el dibujo y la palabra que le corresponde.



gue



gato

gui



guitarra

ga



agujero

go



manguera


gu



gotas

**Actividad N° 2 ¡A leer!**

**El gusanito goloso y glotón  
se llama Gastón  
come y come sin parar,  
¡y ya sin casa se va a quedar!**



• **Responde:**

a. ¿Cómo se llama el gusanito?

\_\_\_\_\_.

b. Describe la imagen

\_\_\_\_\_.

c. ¿Por qué Gastón se va a quedar sin casa?

\_\_\_\_\_.

d. ¿Crees que es bueno ser goloso y glotón? \_\_\_\_ SI \_\_\_\_ NO ¿Por qué?

\_\_\_\_\_.

\_\_\_\_\_.