



GUÍA N° 15

Curso	Primeros Básicos A- B- C- D- E
Asignatura	Historia, Geografía y Ciencias Sociales.
OA	OA 10.- Observar y describir paisajes de su entorno local, utilizando vocabulario geográfico adecuado (país, ciudad, camino, pueblo, construcciones, cordillera, mar, vegetación y desierto) y categorías de ubicación relativa (derecha, izquierda, delante, detrás, entre otros).
Desempeño	1. Identifican algunas características naturales del paisaje en imágenes. 2. Nombran algunas características naturales de distintos paisajes utilizando correctamente vocabulario geográfico.
Fecha	Semana del Lunes 31 de agosto hasta el 11 de septiembre.

Paisajes del entorno

¡Activo mis conocimientos:

- ✓ ¿En qué región vives tú? _____
- ✓ ¿Cuál es la capital de Chile? _____




Actividad N°1 Te invito a ver el video educativo para realizar las actividades:

<https://www.youtube.com/watch?v=OsOlslwP5hE&t=26s>

- Lee y responde:

“El **paisaje** es un territorio, es la extensión de terreno que puede apreciarse desde un sitio.... El **paisaje** está formado por las características naturales del entorno y por la influencia humana (artificial).”




1- ¿Cuál es un paisaje?

		
a)	b)	c)

2- Hay dos tipos de paisajes ¿Cuáles son?

- a) _____
- b) _____

3.- ¿Cuál es un paisaje artificial?

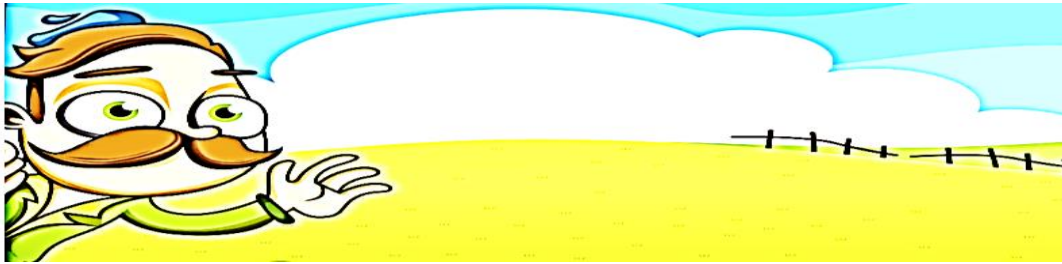
		
a)	B)	c)



4- Lee y responde con una **V** si es verdadero o con **F** si es falso.

- Hay dos tipos de paisajes natural y artificial.
- Un ejemplo de paisaje natural es un edificio.
- Un ejemplo de paisaje artificial es el océano Pacífico.

5- Dibuja 2 elementos naturales y 1 artificial.



6- Observa y describe ¿Cómo es el paisajes de la imagen?



7- Encierra de color verde los elementos de paisaje natural y azul los elementos del paisaje artificial.



8- Observa los paisajes naturales de Chile ¿Cuál es la Cordillera de los Andes?



a)



b)



c)




Actividad N° 2 Lee 3 veces en voz alta y responde:

El desierto

Se entiende como **desierto** a aquellos lugares llenos de arena y que no tienen vegetación ni fauna aparente, pero hay que entender que **desiertos** también son considerados aquellos lugares en donde no es fácil la habitabilidad de los seres vivos y de las plantas por la escasez de agua.

Desierto es un lugar despoblado e inhabitado. ...

Un **desierto** puede ser un terreno arenoso o pedregoso que carece **de** vegetación debido a la escasez **de** precipitaciones. Haciendo referencia a los mamíferos podemos señalar que estos **animales** del **desierto** suelen vivir en madrigueras que ellos mismos hacen. ... Allí se protegen del intenso calor durante el día y aprovechan la noche para salir en busca de alimentos.



1- Lee y responde con una V si es verdadero o con F si es falso.

- El desierto es un lugar despoblado e inhabitado.
- El desierto es un terreno arenoso y con mucha vegetación.
- En el desierto no hay plantas por la escasez de agua.
- En el desierto hay plantas y animales que se han adaptado al clima.

2- ¿Cómo hacen los animales para sobrevivir a las altas temperaturas?

3- Pinta de amarillo las principales características del desierto:

Pedregoso	Precipitaciones	Seco	Cactus
Vegetación	Arenoso	Cálido	Caluroso

4- Este felino llamado "Colocolo" vive en el desierto. Según las características del desierto ¿Cómo crees que sobrevive?



Actividad N° 3 Tarea trabaja paginas 88 - 89 del texto ministerial de Historia.



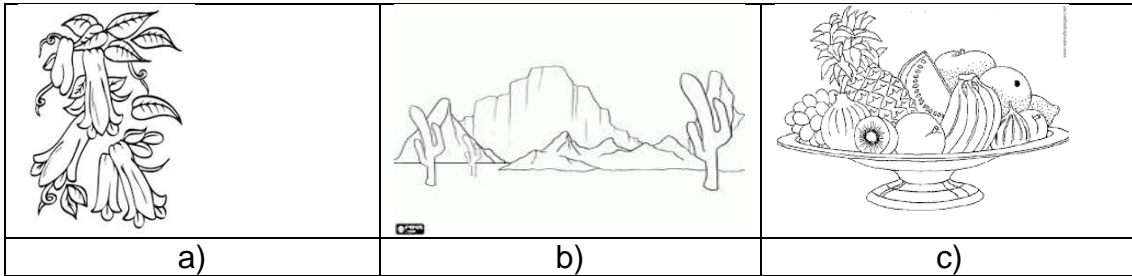
TICKET DE SALIDA

Responde las preguntas

1- ¿Cuál es la ciudad capital de Chile?

- a) Valparaíso
- b) Metropolitana
- c) Santiago

2- ¿Cuál es un paisaje natural?



3- ¿Cuál es la principal característica de un paisaje artificial? Da 2 ejemplos:

4- Lee y responde con una V si es verdadero o con F si es falso.

_____ El desierto es un lugar agradable para vivir.

_____ El desierto es caluroso, pedregoso y cubierto de arena.

_____ El cactus cambio sus hojas por espinas adaptándose al clima.

_____ Todos los años hay fuertes precipitaciones en el desierto.

Enviar ticket de salida a tu profesora