



GUÍA N°2 SEGUNDOS BÁSICOS COMPRENSIÓN LECTORA

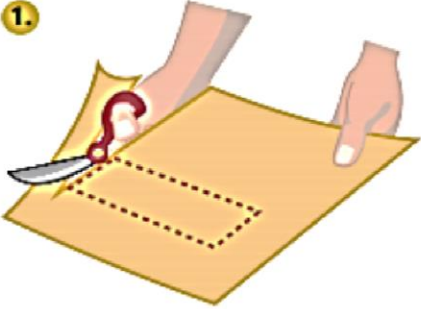
TEXTO	TIPO DE TEXTO	GÉNERO TEXTUAL
¿Cómo se elabora un marcador de libros?	No literario	Instructivo.
PROPÓSITO: Es orientar los procedimientos en forma detallada, clara y precisa para realizar una actividad en otras palabras se dice como se debe hacer algo.		

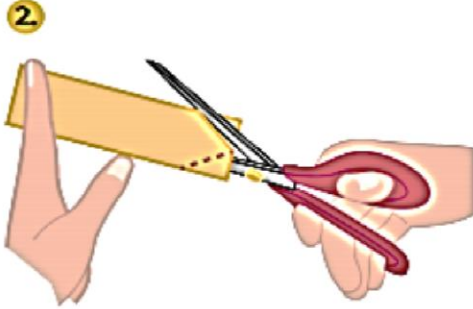
Nombre: _____


¿Cómo se elabora un marcador de libros?


Un marcador de libros es útil para señalar la página donde interrumpiste la lectura.
Anímate a hacer uno, ¡es muy fácil!

Materiales: Cartulina gruesa de cualquier color, lápices de colores, una regla pequeña y una tijera.

- 

1. Marca sobre la cartulina el contorno de la regla y luego recórtalo.
- 

2. Recorta con la tijera una de las puntas de la tira como te indica la figura.
- 

3. Dibuja, en la tira de cartulina, cualquier motivo que te guste. Si quieres, escribe tu nombre.
- 

4. ¡Listo!
Ahora, cuando tengas que interrumpir una lectura, podrás utilizar tu marcador.



GUÍA N°2 SEGUNDOS BÁSICOS COMPRENSIÓN LECTORA

Responde las siguientes preguntas:

1.- ¿Para qué se usa el marcador de libros?

- a) Para decorar el libro.
- b) Para marcar en la página que me detengo.
- c) Para marcar lo que tengo que leer.

2.- ¿Para qué fue escrito este texto?

- a) Para insentivar la lectura.
- b) Para orientarnos a confeccionar un marcador de libros.
- c) Para ver como nos quedará nuestro marcador de libros.

3.- Según el texto, ¿Qué es lo primero que se debe hacer para elaborar un marcador de libros?

- a) Cortar la cartulina previamente marcada.
- b) Dibujar un motivo (dibujo que te guste) en la cartulina.
- c) Marca el contorno de una regla en la cartulina.

4.- Si hicieras este marcador, ¿Qué realizarías en el paso 3?, ¿Con qué motivo o dibujo?

5.- Enumera del 1 al 4 las instrucciones según fueron sucediendo

- _____ Recorta una de las puntas.
- _____ Dibuja en la tira de cartulina.
- _____ Marca el contorno de la regla.
- _____ Utiliza tu marcador cuando interrumpas la lectura.

6.- ¿Crees que las instrucciones para hacer el marcador son claras?

Si _____ No _____ ¿Por qué?

R: _____

