



Guía N° 17

Curso	Primeros Básicos A- B- C- D- E
Asignatura	Lenguaje y Comunicación
OA	<p>08.- Demuestran comprensión de narraciones.</p> <p>10.- Leer independientemente y comprender textos no literarios escritos con oraciones simples</p> <p>13.- Experimentar con la escritura para comunicar hechos, ideas y sentimientos, entre otros.</p> <p>23.- Se expresan de manera coherente y articulada.</p>
Desempeño	<p>1.-Pronunciando cada palabra con precisión, aunque se autocorrijan</p> <p>2.-Describen oralmente las ilustraciones presentes en el texto leído.</p> <p>3.-Escriben la palabra que corresponde a una imagen.</p> <p>4.-Pronunciando adecuadamente y usando un volumen perceptible.</p> <p>5- Presentan información sobre un objeto o un tema.</p>
Fecha	Semana del Lunes 21 de septiembre al viernes 02 de Octubre.

CONOZCAMOS Y APRENDAMOS UNA NUEVA LETRA



Actividad N°1: para conocer el sonido (fonema) de la “Y” te invito a ver el siguiente video del Mono sílabo <https://www.youtube.com/watch?v=K-8kTkiYhYM>

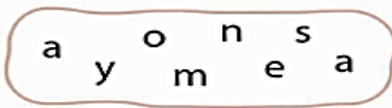

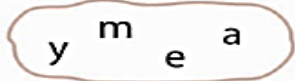

	<p>Yate</p>	<p>Yeso</p>
	<p>Yegur</p>	<p>Yunque</p>

Actividad N°2: Escribe correctamente en el carril la letra en estudio.

ya	ye	yi	yo	yu
•	•	•	•	•
ya	ye	yi	yo	yu
•	•	•	•	•



Actividad N°3: descubre la palabra escondida, escríbela y únela con el dibujo que le corresponde.

 <input type="text"/> <input type="text"/>	
 <input type="text"/> <input type="text"/>	

Actividad N°4 Completa las oraciones con la palabra correspondiente

1.- Yo tengo un _____.



2.- El _____ canta y ríe.



2.- La yegua come _____.




Actividad N°5 Transcribe a manuscrita las siguientes oraciones.

1.- La papaya y la chirimoya son ricas.

2.- El payaso Yoyo está en el circo.

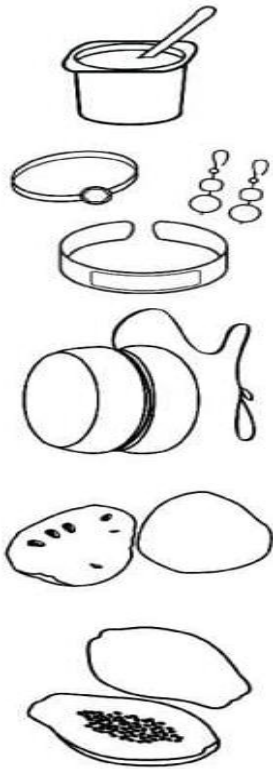
Actividad N°6 lee y completa el dibujo:



Yo tengo lindas joyas en mi mano.



Actividad N°7 lee las palabras y une al dibujo que le corresponde.



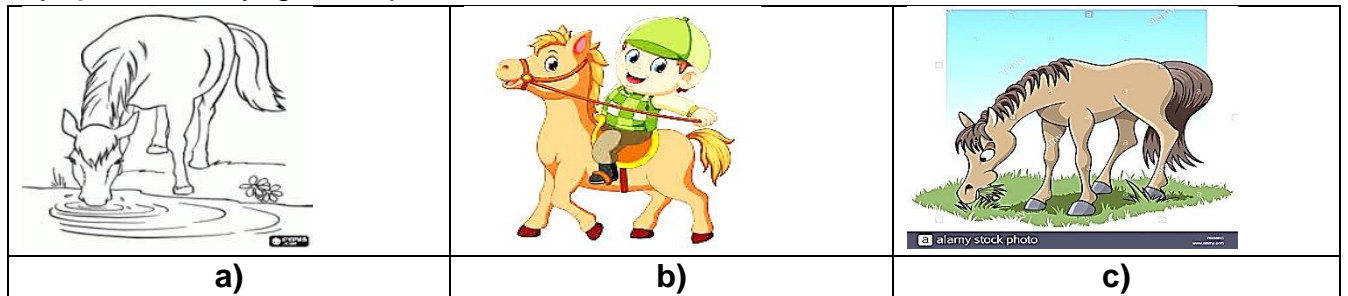
yoyó
mayordoma
desayuno
yema
papaya
payaso
yogur
ayuntamiento
joyas
chirimoya



Actividad N° 8 Lee el poema y responde las preguntas.

La **Y**egua Josefina
come **Y**erba en la colina
y también come **Y**ucas
porque es una **Y**egua fina

1) ¿Cuál es la yegua del poema?



<p>2) ¿Quién es Josefina?</p> <p>a) Una yegua. b) Una vaca. c) una niña.</p>	<p>3) ¿Qué come Josefina?</p> <p>a) Manzanas. b) yerba y yucas c) solo yerbas</p>
<p>4) ¿Dónde come?</p> <p>a) En la casa b) En la colina c) En la granja</p>	<p>5) ¿Qué característica tiene Josefina?</p> <p>a) Es fina. b) Es pequeña. c) Es corriente.</p>



Ticket de salida.

Responde las preguntas:


1.- Escribe el nombre de las imágenes aprendidas:

2.- Ordena y transcribe la oración

de Yoly huevo. yemas come

3.- Lee y completa el dibujo:



**La yegua Josefina
Come yerba en la colina**

4.- inventa una oración con cada palabra:

Payaso	yo
a)	b)

a) _____

b) _____

Enviar a profesora tu ticket de salida

