



GUÍA N°4 SEGUNDOS BÁSICOS COMPRENSIÓN LECTORA

TEXTO	TIPO DE TEXTO	GÉNERO TEXTUAL
Velero de carrera	No Literario	Instructivo
PROPÓSITO: Es orientar los procedimientos en forma detallada, clara y precisa para realizar una actividad en otras palabras se dice como se debe hacer algo.		

NOMBRE: _____

Velero de carrera



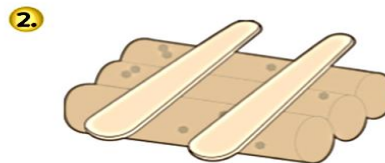
¡A chapotear! No me gusta bañarme, pero estos barquitos hacen que meterse en la tina sea más divertido.

Necesitas:

- 3 corchos
- Cola fría
- Pincel
- 2 palitos de helado
- 1 palillo
- Pedazos de papel de color



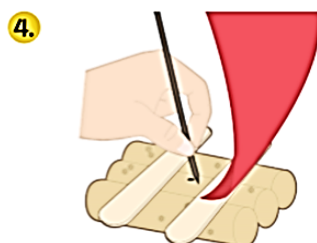
1. Pega juntos los corchos, uno al lado del otro. Deja secar.



2. Pega los dos palitos de helado en la parte superior de los corchos, tal como se muestra. Deja secar.



3. Corta una vela triangular de papel de color. Aplica un poco de cola fría en la punta de la vela y enróscala en lo alto del palillo que hace de mástil.



4. Haz un hueco en medio del corcho central entre los palitos. Pon el mástil ahí y presiónalo para que se pueda sostener. Dobra la vela para que se afirme en los palitos de helado.



5. Corta un triángulo de papel y pégalo en lo alto del mástil para hacer la bandera.

>



GUÍA N°4
SEGUNDOS BÁSICOS COMPRENSIÓN LECTORA

Responde las siguientes preguntas:

1.- Según el texto, ¿Qué es lo primero que se debe hacer para elaborar el velero?

- a) Cortar un triángulo de papel.
- b) Pegar los corchos uno al lado del otro.
- c) Pegar la vela en un palillo.

2.- ¿De qué material está hecha la vela del velero?

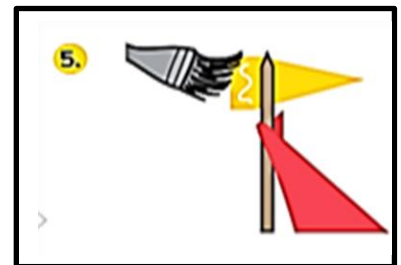
- a) De papel.
- b) De corcho.
- c) De palitos de helado.

3.- Enumera cronológicamente los pasos del 1 al 3 según fueron sucediendo.

- _____ Pegar los palitos en la parte superior de los corchos.
- _____ Cortar un triángulo de papel y pegarlo en lo alto del mástil.
- _____ Pegar juntos los corchos uno al lado del otro.

4.- ¿Para qué sirven las imágenes del texto?

- a) Para adornar el texto y que se vea mejor.
- b) Para demostrar cada acción.
- c) No tiene ninguna utilidad.



5.- ¿Por qué se utiliza corcho en la base del velero?

- a) Porque el corcho es resistente.
- b) Porque el corcho es flexible.
- c) Porque el corcho es liviano y flota.

6.- ¿Será divertido jugar con este velero a la hora de bañarse? Si _____ No _____
¿Por qué? _____
