



Centro Educativo
Fernando de Aragón.

GUÍA DE ARTES VISUALES

MES DE SEPTIEMBRE

NOMBRE:

CURSO:

Eje: Expresar y crear visualmente.

Objetivo de Aprendizaje: (OA1) Crear trabajos de arte con un propósito expresivo personal y basados en la observación del entorno.

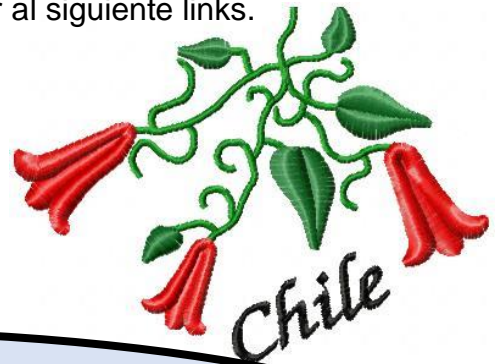
Para complementar los aprendizajes se sugiere acceder al siguiente links.

<https://www.youtube.com/watch?v=BI709hppcRY>

<https://www.youtube.com/watch?v=Kxwzsrisk>

<https://www.youtube.com/watch?v=M2rr-7fZnko>

https://www.youtube.com/watch?v=d_dbwFuczCg



SEPTIEMBRE, MES DE LA PATRIA

En primavera nuestro país obtuvo la libertad, y aún viviendo una pandemia nuestro corazón debe florecer y celebrar esta fiesta Nacional.

ACTIVIDAD 1: Ver videos sugeridos, para sacar las ideas que más te agraden para realizar 2 o más tipos de adornos dieciocheros utilizando material de desecho o del que dispongas en casa. Estas son las sugerencias:

- Guirnalda de copihues
- Sombreritos de huaso
- Abanico dieciochero.
- Remolinos al viento


Tú puedes realizar otros adornos que sean de tu agrado.

A continuación dibujos que pueden ser útiles de modelo y también puedes colorearlos.

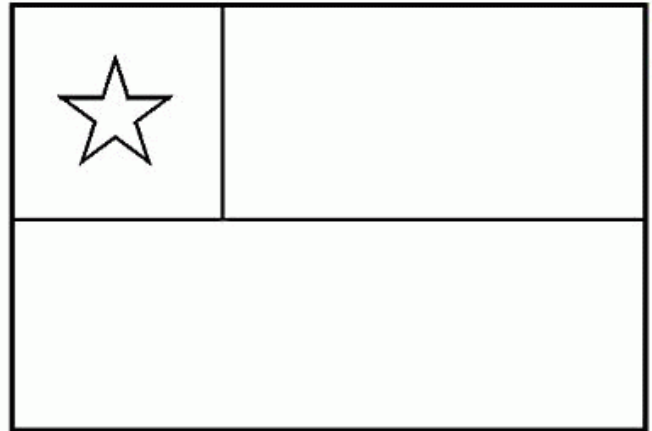
Utilizar los adornos para decorar su casa y enviar fotos por Classroom para evidenciar el trabajo realizado.



Copihue




Bandera



CHILE ColoreaMania.com

escudo



Modelo de remolino

