







GUÍA DE APOYO

martes 3 de noviembre

☞ Identifica el dibujo y pinta el círculo donde se encuentra el nombre que corresponde.

|   |   |   |   |
|---|---|---|---|
|    | <p>Pamola</p> <p><input type="radio"/></p>  | <p>Paloma</p> <p><input type="radio"/></p>  | <p>Pamela</p> <p><input type="radio"/></p>  |
|   | <p>Matela</p> <p><input type="radio"/></p>  | <p>Malata</p> <p><input type="radio"/></p>  | <p>Maleta</p> <p><input type="radio"/></p>  |
|  | <p>Sémola</p> <p><input type="radio"/></p>  | <p>Séloma</p> <p><input type="radio"/></p>  | <p>Sélama</p> <p><input type="radio"/></p>  |
|  | <p>Amapela</p> <p><input type="radio"/></p> | <p>Amapola</p> <p><input type="radio"/></p> | <p>Amopola</p> <p><input type="radio"/></p> |
|  | <p>Simio</p> <p><input type="radio"/></p>   | <p>Simoi</p> <p><input type="radio"/></p>   | <p>Somio</p> <p><input type="radio"/></p>   |
|  | <p>Isle</p> <p><input type="radio"/></p>    | <p>Isli</p> <p><input type="radio"/></p>    | <p>Isla</p> <p><input type="radio"/></p>    |