



ACTIVIDAD N°2:

**“RECONOCIENDO EL NÚMERO 16”**


NOMBRE: _____	LUNES 02	AGOSTO
	<b>DÍA</b>	<b>MES</b>

OBJETIVO DE LA ACTIVIDAD:

- Graficar y contar con el número 16.

- Desarrollar página 131 y 132 del Texto de matemáticas Caligrafix.

16





Dieciséis - *dieciséis*

Tracing practice on a grid. The first row shows the number 16 with stroke order arrows: a green dot at the top of the '1' and a red dot at the top of the '6'. The second row shows dashed 16s for tracing. The third row shows dashed 16s for tracing. The fourth row shows dashed 16s for tracing with stroke order arrows and colored dots (green for '1', red for '6').

0	1	2	3	4	5	6	7	8	9	10	11	12	13	14	15	16	17	18	19	20
---	---	---	---	---	---	---	---	---	---	----	----	----	----	----	----	----	----	----	----	----

Número y cantidad: 16

- ¿Cuántos panderos hay? Pinta el número 16 con lápices de cera.
- Repasa y escribe en la cuadrícula el número 16. En la cinta numerada, pinta el cuadro donde va el número 16.



Conteo hasta el 16

1. Dibuja las estrellas que faltan para completar dieciséis.

2. Observa la pecera y registra en la tabla la cantidad de peces que hay de cada color.