

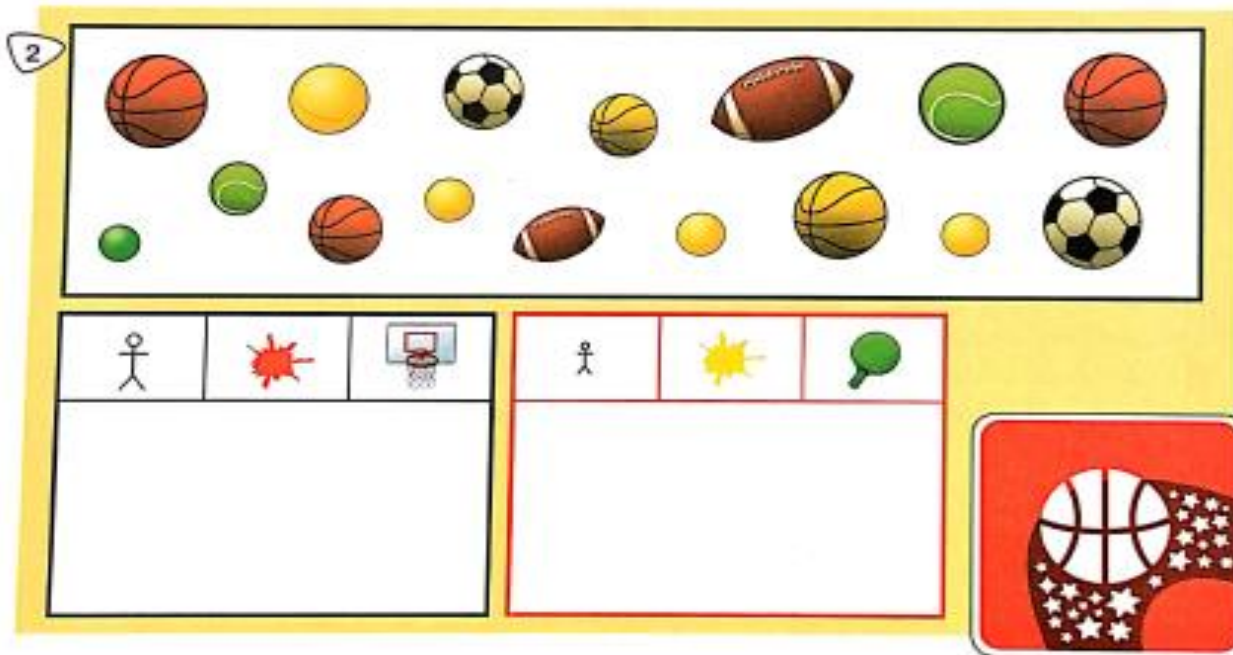
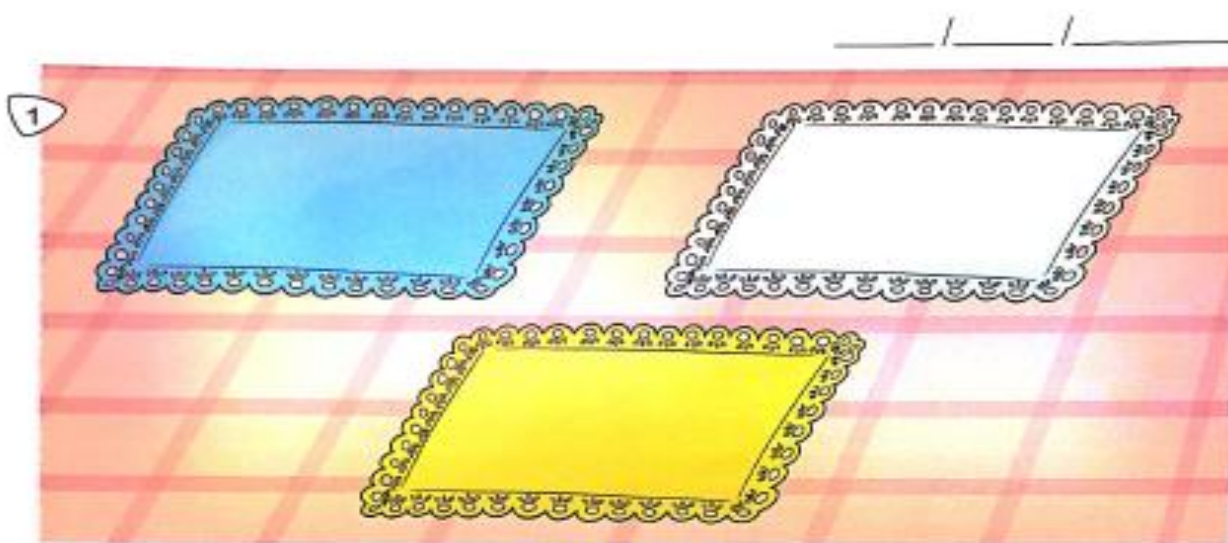

“Pág. Libro caligrafix pag. 67- 69”

Martes 17 de Agosto

NOMBRE: _____		
	DÍA	MES


ÁMBITO: INTERACCIÓN Y COMPRENSIÓN DEL	NÚCLEO: Pensamiento Matemático
---------------------------------------	--------------------------------

OBJETIVO DE LA ACTIVIDAD: Clasificación por 3 atributos, seriación por tamaño y cantidad
--



Clasificación por tres atributos a la vez

1. Saca los stickers de la página 161. Pega en la bandeja amarilla los pasteles redondos, rosados y grandes. Pega en la bandeja celeste, los pasteles cuadrados, amarillos y pequeños. Pega en la bandeja blanca los pasteles triangulares, verdes y grandes.
2. Encierra las pelotas del recuadro verde que cumplan con los atributos dados en la tabla azul. Luego, dibuja las pelotas en la tabla azul y píntalas. Haz lo mismo para la tabla roja. (Atributos: tamaño - color - uso)



1

2

3

Seriación por: cantidad - tamaño

Despega los stickers de la página 163 y utilízalos en las actividades 1 y 2.

1. Pega los baldes partiendo del que tiene menos hielos.
2. Pega las flores partiendo de la que tiene más pétalos.
3. Dibuja el elemento que falta para completar cada secuencia.