


¡Presentación número 18!


Lunes 30 de Agosto

NOMBRE: 		
	DÍA	MES

ÁMBITO: INTERACCIÓN Y COMPRENSIÓN DEL ENTORNO	NÚCLEO: PENSAMIENTO MATEMÁTICO
---	--------------------------------

**OBJETIVO DE LA ACTIVIDAD:** Identificar número 18 y su cantidad.


\*Si tienes tu libro, realizarla allí.

Dieciocho - *dieciocho*

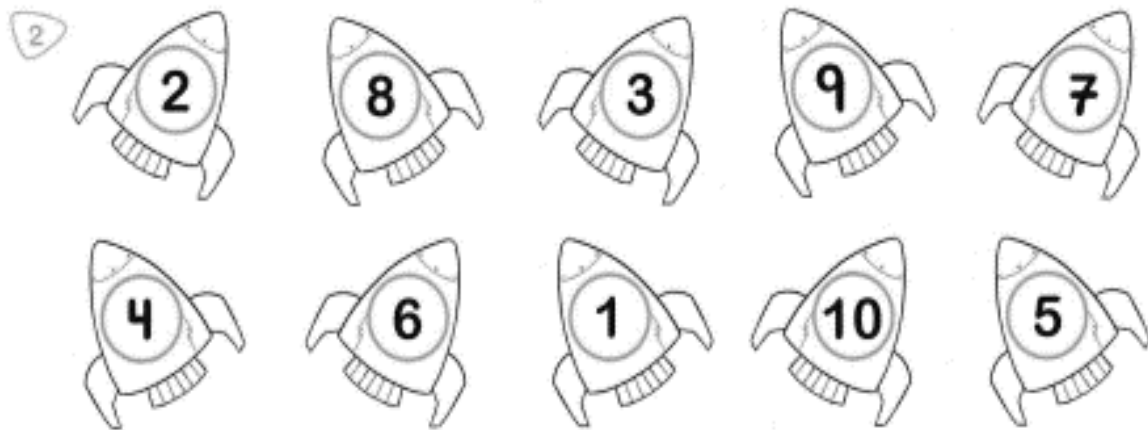

Número y cantidad: 18

- ¿Cuántas sonajas hay? Pinta el número 18.
- Repasa y escribe en la cuadrícula el número 18. En la cinta numerada, pinta el cuadro donde va el número 18.

Caligrafix 

Actividad Interactiva

135



Conteo hasta el 18

1. Marca con una X dieciocho estrellas.
2. Pinta los cohetes que tienen número mayor a 5 y menor a 10.
3. En cada par, pinta la estrella que tiene el número menor.