

Actividad de
Caligrafix

ACTIVIDAD N°1:
“RECONOCIENDO LA LETRA T”

NOMBRE: _____



LUNES 18

OCTUBRE

DÍA

MES

ÁMBITO: COMUNICACIÓN INTEGRAL

NÚCLEO: LENGUAJE VERBAL

OBJETIVO DE LA ACTIVIDAD:

-N°7 Reconocer palabras que se encuentran en diversos soportes asociando algunos fonemas a sus correspondientes grafemas.

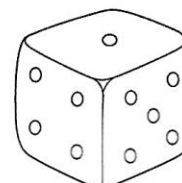



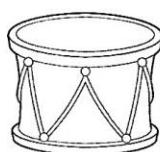
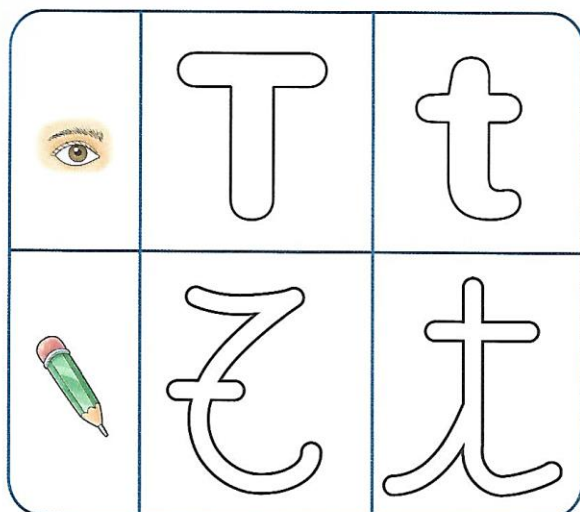
-N°8 Representar gráficamente algunos trazos, letras, signos, palabras significativas y mensajes simples legibles, utilizando diferentes recursos y soporte en situaciones auténticas.

- Desarrollar pág. 145 del texto Caligrafix de lenguaje.



OA 7 Relacionar fonema-grafema T

OA 3



- Pinta las letras T mayúsculas y minúsculas.
- Nombra los dibujos y pinta los que comienzan con el sonido T.

Caligrafix 

145

MATERIALES PARA LA SEMANA:

- **Lunes:**
 - Cilindros de toalla nova
 - Pegamento
 - Témpera
 - Escarcha
 - Lentejuelas

- **Martes:**
 - Hoja de block
 - Pincel
 - Témpera

- **Jueves:**
 - 2 Conos de toalla nova
 - 1 Vaso plástico
 - 1 Mica
 - Cartulina de colores
 - Material para decorar a elección (escarcha, lentejuelas, etc.)
 - Pegamento
 - Tijeras