


ACTIVIDAD N°1:

## COMPRESIÓN LECTORA” Keskesen, El ave de la Primavera”.




NOMBRE: 	MIÉRCOLES 27	OCTUBRE
	<b>DÍA</b>	<b>MES</b>

<b>ÁMBITO:</b> COMUNICACIÓN INTEGRAL	<b>NÚCLEO:</b> LENGUAJE VERBAL Y ARTISTICO
--------------------------------------	--



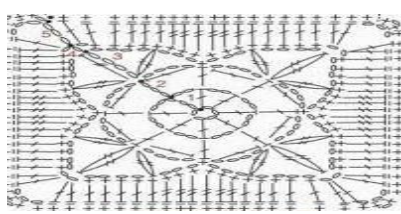
**OBJETIVO DE LA ACTIVIDAD:**  
 -N°6 Comprender contenidos explícitos de textos literarios y no literarios, a partir de la escucha atenta, describiendo información y realizando progresivamente inferencias y predicciones.  
 -N°7 Representar a través del dibujo sus ideas, intereses y experiencia, incorporando detalles de las figuras.

- \*-Según la Comprensión del Cuento “**Kerkesen, el ave de la primavera**” Leo letras.
- \* El cuento se encuentra en: Página del colegio/Conecta tu aprendizaje/ Icono Teleclases en Kinder.
- \* Contesta las siguientes preguntas y luego **confecciona un afiche en relación con la amistad que incluya un dibujo De tus amigos.**



1.- El pájaro Kerkesen no lograba empollar a sus huevos porque estaba:

 DISTRAIDO	 ENOJADO	 LLORANDO
---	---	--

2.-Rerre el pájaro carpintero, Que tejó para empollar los huevos de Kerkesen?

		
---	---	---

3.-El nacimiento de los polluelos indicaba el comienzo de que estación del año?

		
---	---	---

4.- Kerkesen y Rerre eran:

		
---	---	---