

PATRONES LIBRO CALIGRAFIX/EDUQUALIS

Actividad de **Caligrafix**

Lunes 08 de noviembre 2021

NOMBRE: \_\_\_\_\_



DÍA


MES

ÁMBITO: INTERACCIÓN Y COMPRENSIÓN DEL ENTORNO

NÚCLEO: PENSAMIENTO MATEMÁTICO


OBJETIVO DE LA ACTIVIDAD: N° 1 Crear patrones sonoros, visuales, gestuales, corporales u otros, de dos o tres elementos



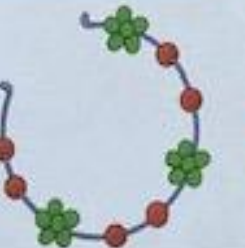
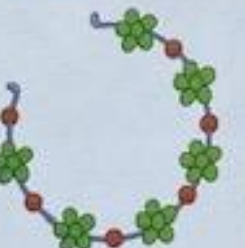
- Busca las pág. 95 y 96 de tu libro Caligrafix de matemáticas. Al tener tu libro realizarlo ahí.








## Resolución de problemas



1





Cuentas

**Resolver problemas a partir de la comparación y creación de patrones**

- Eli tiene un cintillo y quiere regalarle uno igual a su hermana.  
Observa el patrón que sigue cada cintillo y marca con una X el cintillo que debe comprar Eli.
- Haz un cintillo para Eli y su hermana utilizando los colores de las cuentas de la tabla azul. Crea, para cada niña, un cintillo con un patrón diferente, pintando las manchas del color de las cuentas que quieras utilizar.

Caligrafix




95

# Desafío

1



2



Representación y comparación de secuencias con patrón AB - AAB - AABB - ABC - ABB

1. Representa el patrón de cada secuencia usando rayas y puntos. Fíjate en el ejemplo.

2. En cada caso, encierra la secuencia de figuras geométricas que tenga el mismo patrón que el modelo.  
¿Cuántos elementos tiene cada patrón?