

## ¡CONOZCAMOS LA FIGURAS Y CUERPOS GEOMÉTRICOS!

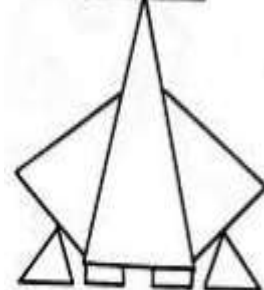
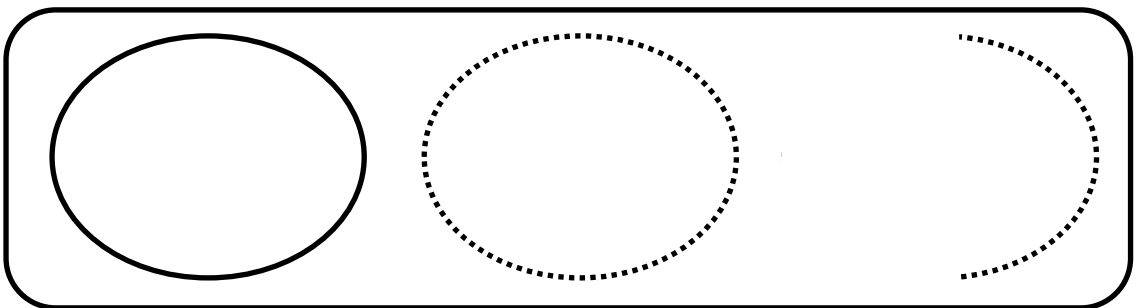
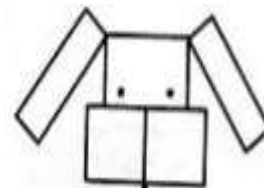
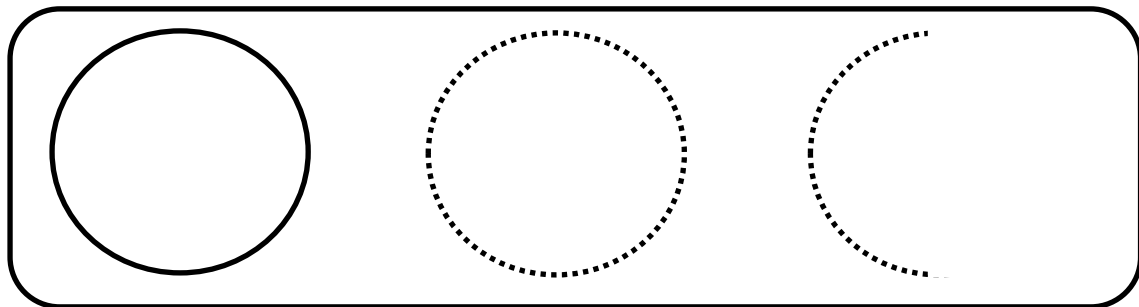
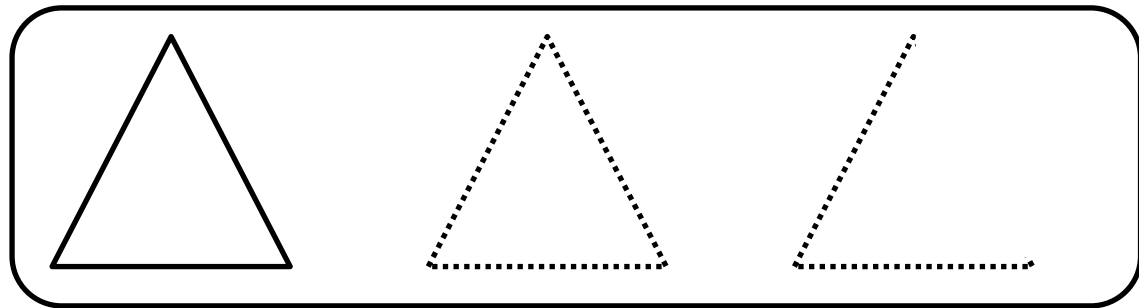
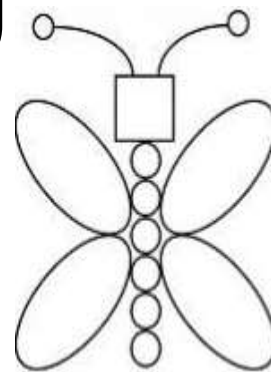


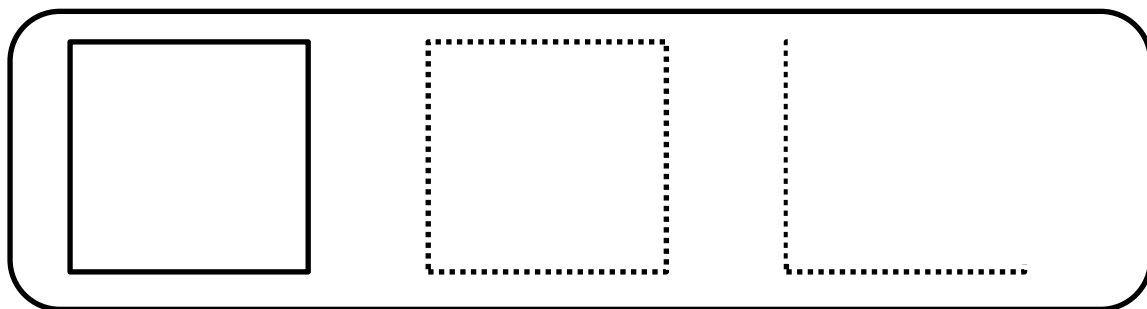
JUEVES 06 DE OCTUBRE

NOMBRE: _____		
	<b>DÍA</b>	<b>MES</b>

<b>ÁMBITO</b>	INTERACCIÓN Y COMPRENSIÓN DEL ENTORNO	<b>NÚCLEO</b>	PENSAMIENTO MATEMÁTICO
<b>OBJETIVO DE LA ACTIVIDAD:</b> Identificar y relacionar las figuras y los cuerpos geométricos.			

### 1. Recordando las figuras geométricas.

Repasa y completa las figuras. Luego las puedes pintar con los colores que elijas.



2. Observa y une con una línea cada objeto con el cuerpo geométrico que se parezca. Luego píntalos del mismo color.



AUTOEVALUACIÓN		
(Marca la alternativa que mejor te representa al finalizar tu tarea)		
	<b>LOGRADO</b> (Estrella)	Logré realizar todas las tareas y corregí los errores oportunamente.
	<b>POR LOGRAR</b> (Escalera)	Me faltó, no logré terminar todo, pero si me esfuerzo, alcanzaré la Estrella.
	<b>ME FALTA</b> (Eslabón)	No realicé la tarea, necesito más ayuda, pero pondré más esfuerzo.

Un Eslabón significa que puedes comenzar la Escalera para llegar a la Estrella y lograr tu aprendizaje.

